

Hovedpunkter

- EBITA-margin på 12,9 % i kvartalet
- Sterk ordreinngang
- 26 prosent høyere akkumulerte driftsinntekter sammenliknet med 2007

Highlights

- Q3 EBITA margin of 12.9 per cent
- Strong influx of new orders
- 26 per cent higher YTD operating revenues than in 2007

Nøkkeltall / Key figures

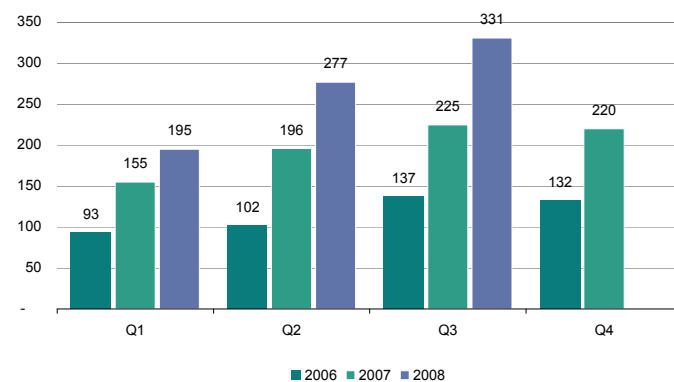
MNOK	1.7. - 30.9.		1.1. - 30.9.		2007 ^{a)}
	2008	2007	2008	2007	
Driftsinntekter / Op. Revenues	2 561	1 967	7 666	6 091	8 306
EBITA	331	225	803	576	796
EBITA margin (%)	12,9	11,4	10,5	9,5	9,6
Ordreinngang / New orders	4 216	4 151	11 991	12 430	14 338
EPS (NOK) før engangsposter /					
EPS (NOK) ex. non-recurring items	3,13	4,63	13,30	11,40	16,17

a) Før engangsposter /
Ex. non-recurring items

MNOK	30.9. 2008	30.9. 2007	31.12. 2007
Egenkap. andel / Equity ratio (%)	24,5	25,4	29,9
Netto rentebærende gjeld/ Net interest-bearing debt	1 269	229	(242)
Gjeldsgrad (%) / Gearing ratio (%)	47,3	10,3	(8,8)
Orderreserve / Order backlog	17 111	13 071	12 646
Ant. ansatte / No. of employees	5 128	4 178	4 205

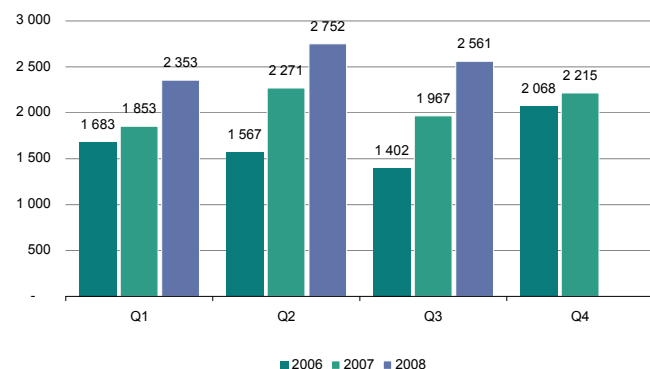
Driftsresultat / EBITA

MNOK
Pr. kvartal før engangsposter / By quarter, excluding non-recurring items



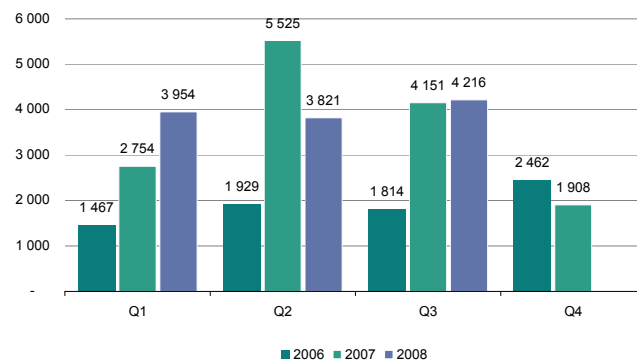
Driftsinntekter / Operating revenues

MNOK
Pr. kvartal før engangsposter / By quarter, excluding non-recurring items



Ordreinngang / New orders

MNOK
Pr. kvartal / By quarter



Hovedforhold 3. kvartal

Konsernet kan vise til fortsatt fremgang sammenliknet med 2007. Akkumulert pr 3. kvartal er driftsinntektene 25,9 % høyere enn på tilsvarende tidspunkt i 2007, driftsmarginen er ett prosentpoeng høyere enn på tilsvarende tid i fjor.

I forhold til 3. kvartal i fjor økte konsernet driftsinntektene med 30,2 %. Driftsmarginen i kvartalet økte fra 11,4 % til 12,9 % i forhold til 2007, noe som ga en økning på 47,1 % i driftsresultat (EBITA) til 331 mill. kroner.

Begge forretningsområdene viser fremgang i driftsinntekter og EBITA-margin i forhold til 2007.

Ordreinngangen er på samme gode nivå som i 2007 og ordreserven i begge forretningsområdene er historisk høye. Dette gir et godt grunnlag for videre vekst. Kongsberg Maritime fortsetter å vinne kontrakter i et sterkt konkurranseutsatt marked. Kongsberg Defence & Aerospace inngikk flere viktige kontrakter i kvartalet. Kjøpet av det britiske selskapet GeoAcoustics Ltd. ble gjennomført i august.

Svekkelsene i aksjemarkedet gjør at konsernet må nedskrive verdien av finansielle investeringer med 114 mill. kroner, se note 7. Hoveddelen av dette gjelder aksjer og ansvarlig lån som konsernet fikk i selskapet Navico som deloppgjør for salget av fritidsbåtvirksomheten (Simrad Yachting). Dette medfører at resultat pr. aksje i 3. kvartal blir 3,13 kroner, som er lavere enn tilsvarende periode i 2007 (4,63 kroner). Akkumulert pr. 3. kvartal er resultat pr. aksje 13,30 kroner (11,40 kroner).

Konsernet i 3. kvartal

Resultat

Driftsinntektene i 3. kvartal endte på 2 561 mill. kroner, opp 30,2 %. Driftsresultatet (EBITA) økte med 106 mill. kroner til 331 mill. kroner sammenliknet med tilsvarende kvartal i 2007. EBITA-margin for kvartalet ble 12,9 % (11,4 %).

Netto finansposter ble minus 12 mill. kroner (minus 13 mill. kroner) i kvartalet. I tillegg kommer den ovenfor nevnte nedskrivning av finansielle investeringer, slik at resultat før skatt ble 180 mill. kroner (202 mill. kroner).

Resultatutviklingen er ytterligere kommentert under de to forretningsområdene.

Balanse og kontantstrøm

Totalkapitalen i konsernet utgjør 10 969 mill. kroner mot 9 214 mill. kroner ved årsskiftet. Egenkapitalen er 2 685 mill. kroner, eller 24,5 %, mot 2 758 mill. kroner, 29,9 %, ved årsskiftet. Reduksjonen i egenkapitalen skyldes i hovedsak balanseførte valutaeffekter på 399 mill. kroner, som følge av svekkelsen av NOK mot USD og EUR. Denne svekkelsen har redusert verdien av konsernets forward-salg av disse valutaer, men er på lengre sikt en fordel fordi det styrker konsernets konkurransedyktighet. Nedgangen i egenkapitalprosenten fra årsskiftet er i tillegg knyttet til økte investeringer og oppkjøp. Fra årsskiftet har konsernet en negativ kontantstrøm på 805 mill. kroner. Kontantstrøm fra drift er negativ med 168 mill. kroner, og består av driftsresultat EBITDA med 935 mill. kroner, redusert med økt arbeidskapital med 1 103 mill. kroner. Den økte arbeidskapitalen skyldes oppbygging av lager og prosjektbeholdninger i forbindelse med veksten. Ubetaling i forbindelse med investeringsaktivitet så langt i år utgjør 1 162 mill. kroner. Disse består i det vesentligste av kjøpene av GlobalSim Inc og virksomheten i Hydroid LLC, og investeringer i forbindelse med oppbygging av fabrikk i Johnstown, USA, for produksjon av våpenstyringssystemer og oppbygging av ny komposittfabrikk på Kongsberg.

Ordreinnngang og ordreservere

Ordreinngangen i 3. kvartal endte på 4 216 mill. kroner (4 151 mill. kroner). Ordreserven pr. 30.9.08 var 17 111 mill. kroner, opp 1 735 mill. kroner i kvartalet og opp 4 465 mill. kroner fra årsskiftet.

Kongsberg Maritime har økt sin ordreservere med 2 024 mill. kroner, 38 %, hittil i år, mens Kongsberg Defence & Aerospace har en økning på 2 449 mill. kroner, 40 %, i samme periode.

Personalforhold

Kongsberg Gruppen hadde 5 128 ansatte pr. 30.9.2008. Dette tilsvarer en økning på 477 personer i løpet av 3. kvartal. Av denne økningen er 432 utenfor Norge, hvorav 220 i forbindelse med oppkjøpt virksomhet. Kongsberg Gruppen har nå 1 390 ansatte utenfor Norge, noe som tilsvarer 27 % av totalt antall ansatte. Ved årsskiftet var denne andelen 19 %.

General overview, Q3

The Group reports continued progress compared with 2007. YTD operating revenues are 25.9 per cent higher than in Q3 2007, and the operating margin is one percentage point higher than at the same date last year.

Relative to Q3 2007, operating revenues are up by 30.2 per cent. The Q3 operating margin increased from 11.4 per cent to 12.9 per cent from 2007, i.e. a rise of 47.1 per cent in the EBITA to MNOK 331.

Both business areas (BAs) showed progress in operating revenues and the EBITA margin from 2007.

New orders are at same good level as in 2007, and both BAs have record-high backlogs. This furnishes a sound platform for further growth. Kongsberg Maritime continues to win contracts in a highly competitive market. Kongsberg Defence & Aerospace concluded several important contracts in Q3.

The Group acquired the UK based company GeoAcoustics Ltd. in August.

The downturn in the equity market requires that the Group writes down its financial investments by MNOK 114, see Note 7. The bulk of this refers to shares and subordinated loans the Group received from the company Navico as partial payment for the sale of the Group's yachting activities (Simrad Yachting). This brings the EPS (earnings per share) to NOK 3.13 in Q3, a decrease from Q3 2007 (NOK 4.63). The YTD EPS came to NOK 13.30 (NOK 11.40) at 30 September 2008.

The Group in Q3

Performance

Q3 revenues ended at MNOK 2 561, up 30.2 per cent. The operating profit (EBITA) came to MNOK 331, an increase of MNOK 106 on the year. The Q3 EBITA margin was 12.9 per cent (11.4 per cent).

Net financial items totalled minus MNOK 12 (minus MNOK 13) during the quarter. The above-mentioned write-down on financial investments must be added to that, bringing earnings before tax to MNOK 180 (MNOK 202).

Performance trends are discussed in more detail under the sections on the two BAs.

Balance sheet and cash flow

The Group's total assets aggregated MNOK 10 969, compared with MNOK 9 214 at year end. Equity totalled MNOK 2 685, or 24.5 per cent, compared with MNOK 2 758 or 29.9 per cent at year end 2007. The reduction in equity is primarily attributable to capitalised foreign currency effects of MNOK 399 due to the weakening of the NOK exchange rates against the USD and EUR. Although this decline has reduced the value of the Group's forward sales of these currencies, in the longer term, it will be an advantage as it strengthens the Group's competitiveness. The decline in the equity ratio since year end is also related to increased investments and acquisitions. Since year end, the Group has had a negative cash flow of MNOK 805. The cash flow from operating activities is a negative MNOK 168, and consists of an EBITDA of MNOK 935, less additional working capital of MNOK 1 103. The increase in working capital is due to the build up of inventories and the project portfolio in connection with growth. YTD disbursements for investment activities aggregated MNOK 1 162. These mainly consist of the acquisition of GlobalSim Inc. and the operations of Hydroid LLC, investments related to building up the factory in Johnstown, PA (USA) for the production of weapon control systems, and the construction of the new composite plant in Kongsberg.

New orders and backlog of orders

New orders in Q3 totalled MNOK 4 216 (MNOK 4 151). The backlog of orders at 30 September 2008 was valued at MNOK 17 111, up MNOK 1 735 in Q3 and up MNOK 4 465 YTD. Kongsberg Maritime's backlog of orders increased by MNOK 2 024 (38 per cent) YTD, while Kongsberg Defence & Aerospace has seen an increase of MNOK 2 449 (40 per cent) during the same months.

Human resources

KONGSBERG had 5 128 employees at 30 September 2008. This translates into a net increase of 477 individuals in Q3. Of this increase, 432 work abroad, 220 of whom joined the Group through acquisitions. KONGSBERG now has 1 390 employees abroad, corresponding to 27 per cent of its workforce. At year end, the figure was 19 per cent.

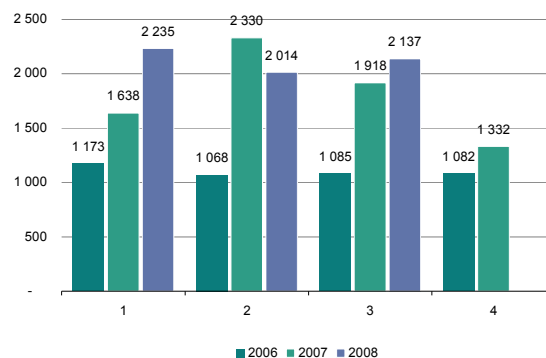
Kongsberg Maritime

Nøkkeltall / Key figures

MNOK	1.7. - 30.9.		1.1. - 30.9.		2007 ^{a)}
	2008	2007	2008	2007	
Driftsinnt. / Op. Revenues	1 456	1 174	4 502	3 539	4 850
EBITA	193	136	534	377	506
EBITA margin (%)	13,3	11,6	11,9	10,7	10,4
Ordreinnngang / New orders	2 137	1 918	6 386	5 886	7 218
a) Før engangsposter / Ex. non-recurring items					
MNOK	30.9. 2008	30.9. 2007	31.12. 2007		
Ordresreserve / Order backlog	7 357	5 469	5 333		

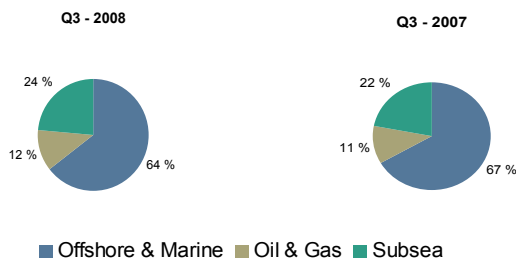
Ordreinnngang / New orders

MNOK
Pr. kvartal / By quarter



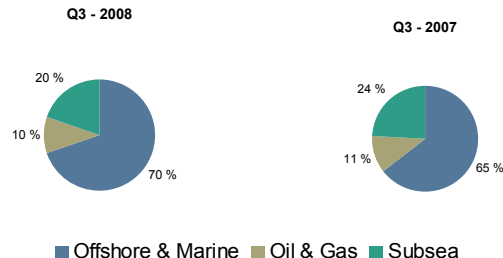
Driftsinntekter / Operating revenues

Hittil i år / Year to date



Ordreinnngang / New orders

Hittil i år / Year to date



Resultat

Kongsberg Maritime har så langt i år driftsinntekter på 4 502 mill. kroner (3 539 mill. kroner) og en EBITA-margin på 11,9 % (10,7 %). I 3. kvartal hadde forretningsområdet driftsinntekter på 1 456 mill. kroner, opp 24 % i forhold til 3. kvartal 2007, og et driftsresultat (EBITA) på 193 mill. kroner (136 mill. kroner). EBITA-marginen i kvartalet endte på 13,3 % (11,6 %).

Marked og ordreinnngang

De sterke markedsposisjonene opprettholdes i et aktivt marked, og ordreinnngangen så langt i 2008 er 6 386 mill. kroner, opp 8,5 % fra tilsvarende periode i 2007. Ordreinnngangen i 3. kvartal endte på 2 137 mill. kroner, opp 11,4 % sammenliknet med tilsvarende kvartal i fjor.

Ordreserven pr. 30.9.08 var på 7 357 mill. kroner. Denne har økt med 38 % siden årsskiftet og er 11,5 % høyere ved utgangen av 3. kvartal enn ved halvårsskiftet.

Forretningsområdet har høy leveransetakt innen alle områder og spesielt subseaktiviteten fortsetter å vokse.

Kongsberg Maritime opererer innen markeder som blir påvirket av uroen i verdens finansmarkeder. Det kan komme både kanselleringer og utsettelser i markedene, men etter styrets vurdering vil kapasitetsutnyttelse og oppdragsmengde være høy i tiden fremover.

Oppkjøp

Kongsberg Maritime har signert en avtale om å kjøpe det britiske sonarselskapet GeoAcoustics Ltd. i Great Yarmouth for ca. 42 mill. kroner. Kjøpet vil forbedre Kongsberg Maritimes markedsposisjon ved at selskapets produkter vil utvide KONGSBERG's produktportefølje. GeoAcoustics har 30-års erfaring innen undervannsakustikk og har et godt omdømme i markedet, særlig for såkalte 'side scan' (sidesøkende) sonarer og teknologi for 'sub-bottom' profilering (under sjøbunnen). I 2007/08 omsatte GeoAcoustics for 42 mill. kroner og har 43 ansatte, inkludert datterselskaper i Mumbai og Singapore.

Performance

Thus far this year, Kongsberg Maritime has earned operating revenues of MNOK 4 502 (MNOK 3 539) and an EBITA margin of 11.9 per cent (10.7 per cent). The BA posted Q3 operating revenues of MNOK 1 456, up 24 per cent compared with last year, and an EBITA of MNOK 193 (MNOK 136). The Q3 EBITA margin was 13.3 per cent (11.6 per cent).

Markets and orders

The Group has maintained its strong market positions in an active market, and new orders aggregate MNOK 6 386 YTD, up 8.5 per cent year-on-year. New orders in Q3 added up to MNOK 2 137, up 11.4 per cent compared with Q3 2007.

The backlog of orders at 30 September 2008 came to MNOK 7 357. The backlog has increased by 38 per cent YTD and is 11.5 per cent higher than at mid-year.

The BA has a high delivery rate in all segments, and subsea activities in particular are continuing to grow.

Kongsberg Maritime operates in markets that are impacted by the unrest in the world's financial markets. Although cancellations and delays cannot be ruled out, the Board is of the opinion that capacity utilisation and the workload will be high in the years ahead.

Acquisitions

Kongsberg Maritime has signed an agreement to acquire the British sonar company GeoAcoustics Ltd. of Great Yarmouth for about MNOK 42. The acquisition will enhance Kongsberg Maritime's market position since GeoAcoustics' products will add to KONGSBERG's product portfolio. GeoAcoustics has 30 years' experience within underwater acoustics and a good reputation, not least for side-scanning sonars and technology for 'sub-bottom' imaging (under the seabed). In 2007/08, GeoAcoustics had sales of MNOK 42 and 43 employees, including its subsidiaries in Mumbai and Singapore.

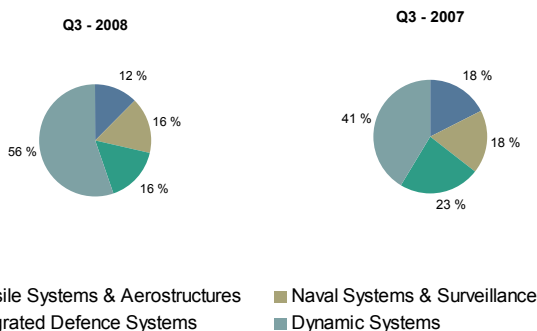
Kongsberg Defence & Aerospace

Nøkkeltall / Key figures

MNOK	1.7. - 30.9.		1.1. - 30.9.		2007 ^{a)}
	2008	2007	2008	2007	
Driftsinnt. / Op. Revenues	1 076	762	3 043	2 446	3 338
EBITA	138	85	270	192	273
EBITA margin (%)	12,8	11,2	8,9	7,8	8,2
Ordreinnngang / New orders	2 083	2 193	5 493	6 509	7 085
a) Før engangsposter / Ex. non-recurring items					
MNOK	30.9.	30.9.	31.12.		
2008	2007	2007			
Ordrereserve / Order backlog	9 681	7 603	7 232		

Driftsinntekter / Operating revenues

Hittil i år / Year to date



Resultat

Kongsberg Defence & Aerospace har så langt i år driftsinntekter på 3 043 mill. kroner (2 446 mill. kroner) og en EBITA-margin på 8,9 % (7,8 %). I 3. kvartal hadde forretningsområdet driftsinntekter på 1 076 mill. kroner, opp 41,2 % i forhold til 3. kvartal 2007, og et driftsresultat (EBITA) på 138 mill. kroner (85 mill. kroner). EBITA-marginen ble 12,8 % (11,2 %).

Marked og ordreinnngang

Ordreinnngangen i 3. kvartal 2008 endte på 2 083 mill. kroner (2 193 mill. kroner). Ordreinnngangen totalt så langt i 2008 er 5 493 mill. kroner (6 509 mill. kroner).

Ordrereserven pr. 30.9.08 var på 9 681 mill. kroner, en økning på 2 449 mill. kroner fra årsskiftet. Økningen i 3. kvartal er 1 006 mill. kroner.

Forretningsområdet inngikk flere store og viktige kontrakter i løpet av 3. kvartal. I forbindelse med CROWS-programmet mottok Kongsberg Defence & Aerospace bestillinger for 1,3 mrd. kroner i kvartalet.

I juli ble det inngått en avtale med Lockheed Martin om produksjon av deler i kompositt og titan til det nye, amerikanske kampflyet Joint Strike Fighter (JSF). Avtalen avhenger ikke av Norges fremtidige valg av kampfly. Denne avtalen er ikke tatt inn i ordrereserven da dette er en rammeavtale det skal avropes bestillinger under. Forsvarsmarkedet er preget av få og store kontrakter. Ordreinnngangen vil svinge som følge av dette.

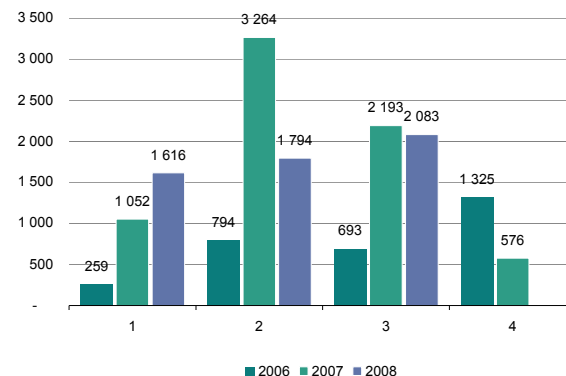
Kongsberg Defence & Aerospace har tilnærmet 100 % offentlige kunder og krisen i verdens finansmarkeder påvirker derfor forretningsområdet i mindre grad.

Aktuelle forhold

Den nye fabrikken, i Johnstown, Pennsylvania, for sammenstilling av våpenstyringssystemer ble offisielt åpnet i august 2008. Fabrikken forventes å være ferdig utbygget ved årsskiftet 2008/2009. Aktiviteten i fabrikken vil øke gradvis i takt med at kapasiteten hos underleverandører kommer opp på ønsket nivå og initiering av nye programmer i USA.

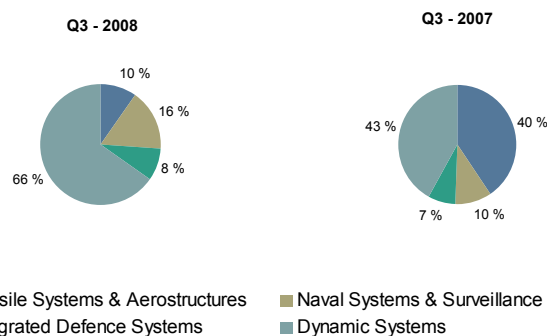
Ordreinnngang / New orders

MNOK
Pr. kvartal / By quarter



Ordreinnngang / New orders

Hittil i år / Year to date



Performance

Thus far this year, Kongsberg Defence & Aerospace has earned operating revenues of MNOK 3 043 (MNOK 2 446) and an EBITA margin of 8.9 per cent (7.8 per cent). The business area posted Q3 operating revenues of MNOK 1 076, up 41.2 per cent on the year, and an EBITA of MNOK 138 (MNOK 85). The EBITA margin was 12.8 per cent (11.2 per cent).

Markets and orders

New orders were valued at MNOK 2 083 (MNOK 2 193) in Q3 2008. Thus far in 2008, the Group has booked new orders worth MNOK 5 493 (MNOK 6 509).

At 30 September 2008, the backlog of orders aggregated MNOK 9 681, up MNOK 2 449 YTD. The increase totalled MNOK 1 006 in Q3.

The BA concluded several major contracts in Q3. Kongsberg Defence & Aerospace booked orders worth NOK 1.3 billion in Q3 in connection with the CROWS programme.

In July, the BA signed an agreement with Lockheed Martin for the production of composite and titanium parts for the new American Joint Strike Fighter (JSF). The agreement is not conditional on Norway's future choice of fighter craft. This agreement is not counted in the backlog of orders as it refers to call-off orders under a framework agreement.

The defence market is characterised by few and large-scale contracts. Sales orders fluctuate as a result.

Virtually 100 per cent of Kongsberg Defence & Aerospace's customers are government agencies, so the crisis in the world's financial markets has only minor impact on the BA.

Updates

The new factory in Johnstown, PA, for the assembly of weapon control systems was officially opened in August 2008. The plant is expected to be completed at year-end 2008. The plant's activities will increase gradually as subcontractors' capacity nears the desired level and the new programmes are initiated in the USA.

Øvrig

Øvrig virksomhet består i det vesentlige av konsernekstern eiendomsvirksomhet og konsernkostnader som ikke er henført til forretningsområdene.

Other

Other activities consist largely of external property operations and Group expenses not allocated to the business areas.

Utsiktene fremover

Det er fortsatt høy aktivitet i Kongsberg Maritimes markeder. Satsingen mot offshore-markedet er sterk, og fortsetter. I markedet for handelsskip har verftene høy kapasitetsutnyttelse og leveringstiden for nye skip er som følge av dette lang. Det forventes lavere kontraheringstakt ved verftene i en periode fremover. KONGSBERG opplever en økning innen ettersalg og kundestøtte.

Kongsberg Defence & Aerospace forventer fortsatt høy ordreinngang og aktivitet. Satsingen innen avanserte komposittkomponenter til flyindustrien fortsetter og det pågår en betydelig markedsbearbeiding for salg og videreutvikling av missiler. Den gode ordreinngangen i markedet for våpenstyringssystemer forventes å fortsette. Det er betydelige nye muligheter i dette markedet, både hos eksisterende og nye kunder.

Forholdet mellom norske kroner og amerikanske dollar har stor betydning for konsernet. Det iverksettes løpende tiltak for å redusere konsernets valutaeksponering. I tillegg til at alle inngåtte kontrakter er sikret, terminsikres en økende andel av forventet ordreinngang på dagens kursnivåer.

Kongsberg Gruppen har gode posisjoner i shipping-, offshore- og forsvarsmarkedet og en rekordhøy ordresreserve. På kort sikt ventes derfor konsernet ikke å bli påvirket i vesentlig grad av turbulensen i finansmarkedene. Det kan imidlertid komme kanselleringer innen verftsindustrien, og en generell konjunkturedgang vil på sikt også kunne påvirke konsernets aktivitetsnivå.

Driftsinntekter og resultat før engangsposter forventes også i 4. kvartal å bli bedre i 2008 enn i 2007. Ordreinngangen er fortsatt høy og ordreserven gir et godt grunnlag for fortsatt vekst og lønnsomhet.

Prospects for the future

Kongsberg Maritime's markets remain buoyant. The BA's strong focus on the offshore market continues. In the market for merchant vessels, shipyards are experiencing high capacity utilisation and, as a result, delivery times for new vessels are long. The pace of contracting new vessels at the shipyards is expected to slow down. KONGSBERG is experiencing an increase in after-sales and customer support.

Kongsberg Defence & Aerospace expects a continued strong influx of new orders and activities. The focus on advanced composite components for the aviation industry continues. Significant marketing efforts are being made to prepare the ground for sales and the further development of missiles. The strong order market for weapon control systems is expected to continue. There are a myriad of new opportunities on this market with a view to existing as well as new customers.

The NOK/USD exchange rate is of great importance to the Group. Initiatives are put into place on an ongoing basis to reduce the Group's currency exposure. Besides hedging all signed contracts, the Group hedges a higher degree anticipated new orders on today's exchange rate levels.

KONGSBERG has good positions in the shipping/offshore and defence markets, and has a record-high backlog of orders. Accordingly, in the short term, the Group does not expect to be affected mentionable by the turbulence in the financial markets. However, it is possible that there will be cancellations in the shipyard industry and, in the longer term, a general economic downturn could also affect the Group's level of activity.

Operating revenues and profits, excluding non-recurring items, are also expected to be better in Q4 2008 than in 2007. Sales orders remain buoyant and the backlog provides a good platform for continued growth and profitability.

Resultat / Income statement

MNOK	Note	2008	1.7. - 30.9. 2007	2008	1.1. - 30.9. 2007	2007
Driftsinntekter / Operating revenues	2	2 561	1 967	7 666	6 091	8 306
Gevinst ved salg av eiendom ^{a)} / Gain on disposal of property ^{a)}		-	-	-	-	253
Sum inntekter / Total revenues		2 561	1 967	7 666	6 091	8 559
Driftskostnader/ Operating expenses		(2 182)	(1 699)	(6 731)	(5 385)	(7 340)
Engangseffekt knyttet til oppgjør av pensjonsordning ^{a)} / Non-rec. effect of settlement of the pension scheme ^{a)}		-	-	-	-	341
EBITDA ¹		379	268	935	706	1 560
Avskrivninger/ Depreciation		(48)	(43)	(132)	(130)	(170)
Driftsresultat (EBITA)/ Operating profit (EBITA)	2	331	225	803	576	1 390
Amortisering/ Amortisation		(25)	(10)	(55)	(30)	(44)
EBIT ²		306	215	748	546	1 346
Nedskrivning av finansielle eiendeler/ Impairment on financial assets	7	(114)	-	(114)	-	-
Netto andre finansposter/ Net other financial items		(12)	(13)	(18)	(54)	(67)
Resultat før skatt/ Earnings before tax (EBT)		180	202	616	492	1 279
Skattekostnad/ Income tax expense		(86)	(61)	(217)	(148)	(293)
Resultat etter skatt/ Earnings after tax		94	141	399	344	986
Minoritetsinteresser/ Minority interests		-	2	2	2	5
Majoritetsinteresser/ Equity holders of the parent		94	139	397	342	981
Resultat pr. aksje/ Earnings per share (NOK)		3,13	4,63	13,30	11,40	32,71
Resultat pr. aksje, utvannet/ Earnings per share, diluted (NOK)		3,13	4,63	13,30	11,40	32,71
Resultat pr. aksje før engangsposter/ Earnings per share excluding non-recurring items (NOK)		3,13	4,63	13,30	11,40	16,17
Driftsresultat (EBITA) før engangsposter/ Operating profit (EBITA) excl. non-recurring items		331	225	803	576	796

a) Postene er definert som engangsposter /
The items are defined as non-recurring

1) Resultat før finansposter, skatt, avskrivninger og amortiseringer/
Earnings before interest, tax, depreciation and amortisation (EBITDA)

2) Resultat før finansposter og skatt/
Earnings before interest and tax (EBIT)

Balanse / Balance sheet

MNOK	Note	30.9. 2008	30.9. 2007	31.12. 2007
Eiendom, anlegg og utstyr/ Property, plant and equipment		1 673	1 189	1 206
Immaterielle eiendeler/ Intangible assets	5, 6	2 326	1 743	1 761
Andre langsiktige eiendeler/ Other non-current assets	7	347	568	508
Sum anleggsmidler/ Total non-current assets		4 346	3 500	3 475
Omløpsmidler/ Current assets		6 481	4 668	4 792
Betalingsmidler/ Cash and short-term deposits		142	542	947
Sum omløpsmidler/ Total current assets		6 623	5 210	5 739
Sum eiendeler/ Total assets		10 969	8 710	9 214
Innskutt egenkapital/ Paid-in equity		982	982	982
Opplyent egenkapital/ Retained earnings		1 691	1 223	1 765
Minoritetsinteresser/ Minority interests		12	9	11
Sum egenkapital/ Total equity	1	2 685	2 214	2 758
Langsiktig rentebærende lån/ Long-term interest-bearing debt		1 411	771	705
Andre langsiktige forpliktelser og avsetninger/ Other non-current liabilities and provisions		1 527	1 680	1 437
Sum langsiktige forpliktelser og avsetninger/ Total non-current liabilities and provisions		2 938	2 451	2 142
Forskudd fra kunder/ Prepayments from customers		1 908	2 142	1 938
Andre kortsiktige forpliktelser og avsetninger/ Other current liabilities and provisions		3 438	1 903	2 376
Sum kortsiktige forpliktelser og avsetninger/ Total current liabilities and provisions		5 346	4 045	4 314
Sum egenkapital, forpliktelser og avsetninger/ Total equity, liabilities and provisions		10 969	8 710	9 214
Egenkapitalandel (%)/ Equity ratio (%)		24,5	25,4	29,9
Netto rentebærende gjeld/ Net interest-bearing liabilities		1 269	229	(242)
Gjeldsgrad (%)/ Gearing ratio (%)		47,3	10,3	(8,8)

Kontantstrøm / Cash flow

MNOK	30.9. 2008	30.9. 2007	31.12. 2007
Driftsresultat før renter, skatt, avskrivninger, amortiseringer og engangsposter / Earnings before interest, tax, depr., amortisation and non-recurring items	935	706	986
Endring i forskudd fra kunder / Change in prepayment from customers	(64)	374	441
Endring i andre driftsrelaterte poster / Change in other operating related items	(1 039)	(223)	(412)
Netto kontantstrøm fra driftsaktiviteter / Net cash flow from operating activities	(168)	857	1 015
Kjøp av eiendom, anlegg og utstyr / Acquisition of property, plant and equipment	(584)	(249)	(432)
Innbetaling ved salg av eiendomsaksjer / Proceeds from sale of property shares	-	-	571
Kjøp av datterselskaper og minoritet / Acquisition of subsidiaries and minority	(535)	(281)	(281)
Utbetaling ved utlån og kjøp av aksjer / Net payment of loans and acquisition of shares	-	(134)	(134)
Andre investeringsaktiviteter / Other investing activities	(43)	-	(62)
Netto kontantstrøm fra investeringsaktiviteter / Net cash flow from investing activities	(1 162)	(664)	(338)
Opptak av lån / New loans raised	706	-	-
Nedbetaling av lån / Repayment of loans	-	(234)	(300)
Netto mottatte (betalte) renter / Net interest received (paid)	(17)	(41)	(54)
Netto utbetaling av kjøp/salg av egne aksjer / Net payments for the purchase/sale of treasury shares	(14)	(12)	(12)
Utbytte betalt til majoritetsinteressenter / Dividends paid to equity holders of the parent	(150)	(75)	(75)
Netto kontantstrøm fra finansieringsaktiviteter / Net cash flow used in financing activities	525	(362)	(441)
Netto endring betalingsmidler / Net change in cash and short-term deposits	(805)	(169)	236
Betalingsmidler 1.1. / Cash and short-term deposits 1 Jan.	947	711	711
Betalingsmidler UB / Cash and short-term deposits, closing balance	142	542	947

Oppstilling over innregnede inntekter og kostnader / Statement of Recognised Income and Expenses (SORIE)

MNOK	Note	1.1. - 30.9. 2008	2007	2007
Resultat etter skatt / Earnings after tax		399	344	986
Endring i virkelig verdi fin. instr. og sikringsinstr. ved kontantstrømsikring/ Change, fair value of financial instr. and hedge instr. for cash flow hedges	7			
- Endring, kontantstrømsikringer/ rentebytteavtaler				
- Change, cash flow hedges/ int. rate swap agreements		(360)	358	283
- Endring, tilgjengelig for salg inv./				
- Change, available-for-sale inv.		(71)	37	(25)
Estimatavvik pensjoner/ Actuarial gains/losses pensions				26
Omrøgningsdifferanser, valuta/ Translation differences, foreign currency		8	(29)	(29)
Skatt på poster innregnet direkte mot egenkapitalen		101	(100)	(87)
Sum innregnede inntekter og kostnader for perioden/ Total recognised income and expenses for the period		77	610	1 155

Noter til delårsregnskapet / Notes to the interim report

Note 1 – Egenkapital / Equity

MNOK	30.9. 2008	30.9. 2007	31.12. 2007
Egenkapital IB			
Equity opening balance	2 758	1 684	1 684
Sum innregnet inntekter og kostnader for perioden/ Total recognised income and expense for the period	77	610	1 155
Utbytte/ Dividends	(150)	(75)	(75)
Egne aksjer / Treasury shares	1	(2)	(2)
Endring minoritetsinteressenter / Change in minority interests	(1)	(3)	(4)
Egenkapital UB/ Equity, closing balance	2 685	2 214	2 758

Note 2 – Segmentinformasjon / Information by segment

MNOK	Driftsinntekter Operating revenues					Driftsres. (EBITA) før engangsposter Op. profit (EBITA) ex. non-rec. items				
	1.7. - 30.9.		1.1. - 30.9.		2007	1.7. - 30.9.		1.1. - 30.9.		2007
	2008	2007	2008	2007		2008	2007	2008	2007	
Kongsberg Maritime	1 456	1 174	4 502	3 539	4 850	193	136	534	377	506
Kongsberg Defence & Aerospace	1 076	762	3 043	2 446	3 338	138	85	270	192	273
Øvrig, elim. / Other elimination	29	31	121	106	118	0	4	(1)	7	17
KONSERN / THE GROUP	2 561	1 967	7 666	6 091	8 306	331	225	803	576	796

Note 3 - Generelt og prinsipper

Konsernregnskapet for 3. kvartal 2008 omfatter Kongsberg Gruppen ASA, dets datterselskaper og konsernets andel i tilknyttede selskap. Konsernregnskapet kan fås ved henvendelse til selskapets kontor på Kongsberg eller på www.kongsberg.com.

Konsernregnskapet for 3. kvartal 2008 er utarbeidet i samsvar med IAS 34 delårsrapportering, børsmålingene og i henhold til tilleggskravene som fremkommer i Verdipapirhandelloven. Delårsregnskapet omfatter ikke all informasjon som kreves i et fullstendig årsregnskap, og bør leses i sammenheng med konsernregnskapet for 2007. Konsernregnskapet for 2007 ble utarbeidet i samsvar med regnskapslovens regler og internasjonale standarder for finansiell rapportering som er fastsatt av EU. KONGSBERG har anvendt de samme regnskapsprinsipper som ble beskrevet i konsernregnskapet for 2007.

Note 4 – Estimater

Utarbeidelse av delårsregnskapet innebærer bruk av vurderinger, estimater og forutsetninger som påvirker anvendelsen av regnskapsprinsipper og regnskapsførte beløp på eiendeler og forpliktelser, inntekter og kostnader. Faktiske resultater kan avvike fra disse estimatene. De vesentligste vurderingene ved anvendelse av konsernets regnskapsprinsipper og de viktigste kildene til usikkerhet, er de samme som ved utarbeidelsen av konsernregnskapet for 2007.

Note 5 - Kjøp av datterselskap

GlobalSim Inc.

Kongsberg Maritime kjøpte 27. februar 2008 det amerikanske simulator-selskapet GlobalSim Inc. til en estimert anskaffelseskost på 92 mill. kroner. Anskaffelseskosten består av kontantvederlag, oppkjøpskostnader og estimert tilleggsvederlag knyttet til "earn-out". Estimert netto merverdi på 77 mill. kroner er ved foreløpig merverdiallokering fordelt på teknologi og goodwill i konsernregnskapet og i denne rapporten klassifisert på linjen "immaterielle eiendeler". Fra oppkjøpstidspunktet, som er 27. februar 2008 og frem til 30. september 2008, har virksomheten bidratt med 13 mill. kroner i driftsinntekter og 3 mill. kroner i driftsresultat (EBITDA).

GeoAcoustics Ltd.

Kongsberg Maritime har i kvartalet kjøpt det britiske sonarselskapet GeoAcoustics Ltd. Estimert anskaffelseskost er på 42 mill. kroner. Estimert merverdi på 4 mill. kroner er foreløpig allokert til goodwill og fremkommer i denne rapporteringen på linjen "immaterielle eiendeler". GeoAcoustics Ltd. har siden oppkjøpet bidratt i konsernet med driftsinntekter på 4 mill. kroner og et driftsresultat (EBITDA) på 0 mill. kroner.

Hydroid LLC

Kongsberg Maritime har gjennom sitt datterselskap Simrad North America Inc. kjøpt eiendelene og virksomheten i det amerikanske selskapet Hydroid LLC med et kontantvederlag på 404 mill. kroner. Kjøpet ble sluttført 13. juni 2008 og anskaffelseskost er estimert til 430 mill. kroner. Anskaffelseskosten består av kontantvederlag, oppkjøpskostnader og estimert tilleggsvederlag knyttet til "earn-out". Virksomheten produserer og leverer selvgående undervannsfarkoster for både militære og kommersielle markeder verden rundt. Hovedkontoret ligger i Pocasset i Massachusetts i USA. Fra oppkjøpstidspunktet, som er 13. juni 2008, og frem til 30. september 2008, har virksomheten bidratt med 39 mill. kroner i driftsinntekter og 7 mill. kroner i driftsresultat (EBITDA). Proformattall for perioden 1. januar 2008 til 30. september 2008 er driftsinntekter på 68 mill. kroner og driftsresultat (EBITDA) på 9 mill. kroner.

Note 3 - General information and principles

The consolidated Q3 2008 accounts encompass Kongsberg Gruppen ASA, its subsidiaries and the Group's stakes in associates. The consolidated accounts are available upon request from the Group's headquarters in Kongsberg or at www.kongsberg.com.

The consolidated accounts for Q3 2008 have been drawn up in accordance with IAS 34 for interim reporting, the Stock Exchange regulations and the supplementary requirements in Norway's Securities Trading Act. The interim accounts do not include all the information required for a full financial statement and should therefore be read in the light of the consolidated accounts for 2007. The consolidated accounts for 2007 were drawn up in accordance with the rules in the Norwegian Accounting Act and international standards for financial reporting, as laid down by the EU. KONGSBERG has applied the same accounting principles as were described in the consolidated accounts for 2007.

Note 4 - Estimates

The preparation of the interim accounts entails the use of valuations, estimates and assumptions that affect the application of the accounting policy and the amounts recognised as assets and liabilities, income and expenses. The actual results may deviate from these estimates. The material assessments underlying the application of the Group's accounting policy and the main sources of uncertainty are the same for the interim accounts as for the consolidated accounts for 2007.

Note 5 - Acquisition of subsidiaries

GlobalSim Inc.

On 27 February 2008, Kongsberg Maritime acquired the American simulator company GlobalSim Inc. for an estimated acquisition price of MNOK 92. The cost price consists of a cash consideration, acquisition costs and estimated additional remuneration attached to earn outs. In connection with a preliminary purchase price allocation, estimated net excess value of MNOK 77 was divided between technology and goodwill in the consolidated accounts and has been classified as 'intangible assets' in this report. From the date of acquisition, 27 February 2008, and up to 30 September 2008, the company contributed MNOK 13 in operating revenues and MNOK 3 in EBITDA.

GeoAcoustics Ltd.

In Q3, Kongsberg Maritime acquired the British sonar company GeoAcoustics Ltd. The estimated acquisition cost was MNOK 42. Estimated excess value of MNOK 4 has been allocated to goodwill on a preliminary basis and appears in this report as 'intangible assets'. Since the acquisition, GeoAcoustics Ltd. has contributed operating revenues of MNOK 4 and an EBITDA of MNOK 0 to the Group.

Hydroid LLC

Through its subsidiary Simrad North America Inc., Kongsberg Maritime has acquired the assets and operations of the US company Hydroid LLC for a cash consideration of MNOK 404. The acquisition was concluded on 13 June 2008 and the acquisition cost is estimated at MNOK 430. The price consists of a cash consideration, acquisition costs and estimated additional remuneration attached to earn outs. The company manufactures and supplies autonomous underwater vehicles destined for military and commercial markets the world over. Hydroid's head office is in Pocasset, Massachusetts, USA. From the date of acquisition, 13 June 2008, and up to 30 September 2008, the company contributed MNOK 39 in operating revenues and MNOK 7 in EBITDA. The pro forma figures for the period from 1 January 2008 to 30 September 2008 indicate operating revenues of MNOK 68 and an EBITDA of MNOK 9.

Foreløpig merverdiallokering:

The preliminary purchase price allocation:

	Innregnede verdier ved overtagelse / Recognised values at acquisition	Justering av virkelig verdi / Adjustments of fair value	Bokført verdi før oppkjøp / Carrying amount prior to acquisition
MNOK			
Lisenser / Licenses	153	153	
Kunderrelasjoner / Customer relations	11	11	
Goodwill ved kjøp av innmat / Goodwill on acquisition of assets and operations	254	254	
Omløpsmidler / Current Assets	59		59
Kortsiktig gjeld / Current liabilities	(47)		(47)
Netto identifiserbare eiendeler og forpliktelser / Net identifiable assets and liabilities	430	418	12
Estimert anskaffelseskost inkl. oppkjøpskostnader / Estimated cost incl. acquisition costs	430		

Beregningen av virkelig verdi av lisensene bygger på fremtidige inntekter knyttet til lisensrettighetene. Virkelig verdi av kunderelasjonene er basert på en merinntjeningsbasert metode. Goodwill er residualen, og er i hovedsak knyttet til ansattes kompetanse, forventede synergieffekter og fremtidig inntjening knyttet til fremtidig utvikling av teknologi. Forventet utnyttbar levetid er 10 år for både lisensene og kunderelasjonene.

The calculation of the fair value of the licenses is based on future earnings originating from these license rights. The fair value of customer relations is based on an excess earnings-based method. Goodwill is a residual item and is largely ascribable to human resources, anticipated synergies and future earnings related to the development of technology. The projected useful life is 10 years for both the licenses and customer relations.

Note 6 – Forskning & Utvikling (FoU)

Det er i løpet av 3. kvartal 2008 blitt kostnadsført forskning og utvikling med 116 mill. kroner (75 mill. kroner). I tillegg er det i 3. kvartal aktivert egenutviklet FoU med 11 mill. kroner (15 mill. kroner). Tilsvarende for perioden 1. januar -30. september 2008 er det kostnadsført 230 mill. kroner (183 mill. kroner) og aktivert 44 mill. kroner (36 mill. kroner) i egenutviklet FoU.

Note 6 – Research & Development (R&D)

Research and development costs came to MNOK 116 (MNOK 75) in Q3 2008. In addition, MNOK 11 (MNOK 15) in R&D was capitalised in Q3. Similarly, from 1 January - 30 September 2008, the Group expensed MNOK 230 (MNOK 183) and capitalised MNOK 44 (MNOK 36) in proprietary R&D.

Note 7 – Finansielle instrumenter

Lånerammer

Kongsberg Gruppen har ubenyttede kredittfasiliteter på 300 mill. kroner.

Note 7 – Financial instruments

Credit facility

KONGSBERG has undrawn borrowing limits (credit facility) of MNOK 300.

Andre langsiktige eiendeler

Aksjer tilgjengelige for salg er verdsatt til markedsverdi og verdiendringene innregnes i egenkapitalen, så fremt det ikke er indikasjoner på varig verdifall. Som en følge av svekkelsene i aksjemarkedet er investeringer i selskaper nedskrevet med 114 mill. kroner. Den resterende aksjeporteføljen er bokført med en merverdi på 25 mill. kroner pr. 30. september 2008.

Other non-current assets

Shares available for sale are assessed at market value, and changes in value are booked against equity as long as there are no indications of a permanent decrease in value. As a result of the downturns in the equity market, the Group has written down investments in companies by MNOK 114. The remaining share portfolio carried an excess value of MNOK 25 at 30 September 2008.

Valutaterminer, -opsjoner og rentebytteavtaler

Virkelig verdi på valutaterminer, valutaopsjoner og rentebytteavtaler, som er klassifisert som kontantstrømsikring, har falt med 360 mill. kroner før skatt, hvor endring i fallet i virkelig verdi knyttet til valutaterminer og valutaopsjoner utgjør 399 mill. kroner. Verdiendringen er innregnet mot egenkapitalen.

Currency futures, options and interest swap agreements

The fair value of currency futures, currency options and interest swap agreements, which are classified as cash flow hedges, has declined by MNOK 360 before tax, of which the change in the decrease in fair value related to currency futures and currency options comes to MNOK 399. Changes in fair value are recognised against equity.

	Forfaller i 2008 / Falling due in 2008		Forfaller i 2009 eller senere / Falling due in 2009 or later		Totalt / Total		
	Verdi basert på avtalte kurser / Value based on agreed exchange rates	Mer/-mindre verdi pr. 30.09.08 / Net excess/ negative value at 30 Sep 08	Verdi basert på avtalte kurser / Value based on agreed exchange rate	Mer/-mindre verdi pr. 30.09.08 / Net excess/ negative value at 30 Sep 08	Verdi basert på avtalte kurser / Value based on agreed exchange rate	Endring mer/ mindre verdi fra 31.12.07 / Change in excess/ negative value from 31 Dec 07	Mer/-mindre verdi pr. 30.09.08 / Net excess/ negative value at 30 Sep 08
MNOK (før skatt) / MNOK (before tax)							
EUR	720	(21)	2 907	(132)	3 627	(172)	(153)
USD	735	(29)	2 034	(16)	2 769	(227)	(45)
Utsatt gevinst ¹⁾ / deferred gain ¹⁾		44		185		36	229
Totalt / Total	1 455	(6)	4 941	37	6 396	(363)	31

¹⁾ Utsatt gevinst er periodisert etter beste skjønn. Gevinsten oppstår når terminene til prognosesikringene blir realisert og nye terminer inngås for prosjektene. Eventuell gevinst/tap som oppstår, blir utsatt og realiseres i takt med fremdriften i prosjektene. /
Deferred gains have been reported on a discretionary accrual basis. The gain arise when the prognosis hedges mature and new hedges are secured for the projects. Any gains/losses that arise are deferred and realised proportional to the progress of the project.

Note 8 – Nærstående parter

Note 32 i årsrapporten for 2007 viser detaljer for transaksjoner med nærstående parter. I løpet av de tre første kvartalene har det i tilknytning til nærstående parter ikke vært endringer eller transaksjoner som på vesentlig måte påvirker konsernets finansielle stilling eller resultatet for perioden.

Note 8 – Close associates

Note 32 in the Annual Report for 2007 lists the details of transactions with close associates. YTD, there have been no changes or transactions in conjunction with close associates that had a material impact on the Group's financial position or profit or loss for the period.