

kongsberg.com



KONGSBERG

Kvartalsrapport

4. kvartal / foreløpig årsresultat

2023



**Geir Håøy,
Konsernsjef**

Kongsberg Gruppen

«KONGSBERG passerte 40 milliarder i omsetning i 2023. Denne milepælen nådde vi som et resultat av målrettet innovasjon og dedikert arbeid gjennom mange år. Jeg vil derfor rette en stor takk til mine kollegaer i KONGSBERG, våre kunder, leverandører og andre samarbeidspartnere. Veksten vi har oppnådd de siste årene ville ikke vært mulig uten dere.

Dagens sikkerhetssituasjon i Europa har understreket viktigheten av nasjoners forsvarsevne, samt belyst nye sikkerhetsbehov som må adresseres. Verden er samtidig inne i en omstilling mot mer miljøvennlige energikilder og det er et betydelig behov for reduksjon av utslipp. Vi er godt posisjonert mot disse globale trendene med produkter og løsninger som kan bidra til å løse utfordringer verden står ovenfor. Med den kompetansen KONGSBERG besitter forplikter det oss til å bidra. Den sterke posisjonen vi har etablert har resultert i betydelig ordreinngang gjennom året. Vi gikk ut av 2023 med NOK 88,6 milliarder i ordresreserve, i tillegg kommer flere betydelige rammeavtaler.

Resultatene og ordreinngangen i 4. kvartal fortsetter trenden fra de siste årene. Alle forretningsområdene i KONGSBERG har rekordhøyt aktivitetsnivå og vi har signert kontrakter av betydelig størrelse gjennom kvartalet. Det er stor etterspørsel etter våre teknologisk ledende løsninger. I Kongsberg Maritime var det noe lavere ordreinngang fra nye fartøy i kvartalet, men ordreinngangen fra ettermarkedet er fortsatt på et høyt nivå. Kongsberg Defence & Aerospace leverte tidenes ordreinngangskvartal med nesten NOK 25 milliarder. Kongsberg Discovery fortsetter sin suksess mot både nasjonale og kommersielle kunder. Kongsberg Digital fortsetter veksten og økte både antall installasjoner og brukere på de digitale løsningene.

Vi lever i en verden hvor det er mange utfordringer som må løses, både på kort og lang sikt. Vi har en rekordhøy ordresreserve og har aldri vært sterkere posisjonert. Vi fortsetter å investere betydelig, både i nye løsninger og kapasitet. Dette gir et godt grunnlag for ytterligere vekst også i 2024».

Høydepunkter



Kongsberg Gruppen

26 prosent vekst i driftsinntekter, NOK 1,7 mrd. EBITDA og NOK 1,3 mrd. EBIT. Solid vekst i alle forretningsområder. Ordresreserve på NOK 88,6 mrd. og høy aktivitet i hele konsernet gir solid grunnlag for fortsatt vekst fremover. Styret foreslår et totalt utbytte for regnskapsåret 2023 på NOK 2,46 mrd. tilsvarende NOK14/aksje, hvorav NOK 7/aksje er utover selskapets ordinære utbyttepolitikk.

MNOK	Q4	2023
Driftsinntekter	11 936	40 617
EBITDA	1 672	6 037
EBITDA (%)	14,0	14,9
EBIT	1 273	4 600
EBIT (%)	10,7	11,3



Kongsberg Maritime

21 prosent vekst i driftsinntekter sammenliknet med tilsvarende kvartal i fjor og EBIT-margin på 9,6 prosent. Solid drift og god prosjektgjennomføring. God og diversifisert ordreinngang totalt i 2023 og gikk inn i 2024 med en ordresreserve på NOK 19,1 milliarder. Posisjonert for fortsatt vekst gjennom teknologi nødvendig for grønnere skipsfart.

MNOK	Q4	2023
Driftsinntekter	5 589	20 180
EBITDA	671	2 601
EBITDA (%)	12,0	12,9
EBIT	538	2 053
EBIT (%)	9,6	10,2



Kongsberg Defence & Aerospace

29 prosent vekst i driftsinntekter sammenliknet med tilsvarende kvartal i fjor og 14,9 prosent EBIT-margin. Rekordhøy ordreinngang i kvartalet og gikk inn i 2024 med en ordresreserve på NOK 65,4 milliarder. Høy markedsaktivitet og godt posisjonert for betydelig ordreinngang også fremover.

MNOK	Q4	2023
Driftsinntekter	5 017	15 949
EBITDA	914	3 056
EBITDA (%)	18,2	19,2
EBIT	748	2 398
EBIT (%)	14,9	15,0



Kongsberg Discovery

38 prosent vekst i driftsinntekter sammenliknet med tilsvarende kvartal i fjor og 13,1 prosent EBIT-margin. Høy aktivitet knyttet til produksjon av autonome undervannsfarkoster i kvartalet. Sterk posisjonering mot viktige drivere og markedstrender rundt bærekraft, sikkerhet og overvåking gir gode muligheter fremover.

MNOK	Q4	2023
Driftsinntekter	1 145	3 913
EBITDA	174	646
EBITDA (%)	15,2	16,5
EBIT	150	556
EBIT (%)	13,1	14,2



Kongsberg Digital

54 prosent vekst i totale og 56 prosent vekst i gjentakende driftsinntekter sammenliknet med tilsvarende kvartal i fjor. Høy markedsaktivitet og fortsatt oppskalering av virksomheten. God økning i antall Kognitwin-installasjoner i kvartalet. God etterspørsel, sammen med allerede signerte rammeavtaler gir grunnlag for fortsatt vekst.

MNOK	Q4	2023
Driftsinntekter	439	1 433
Herav gjentakende driftsinntekter	206	735
EBITDA	(64)	(252)
EBITDA (%)	(14,7)	(17,6)
EBIT	(153)	(479)
EBIT (%)	(34,8)	(33,4)

Nøkkeltall

MNOK	1.10 - 31.12		1.1 - 31.12	
	2023	2022	2023	2022
Driftsinntekter	11 936	9 444	40 617	31 803
EBITDA	1 672	1 401	6 037	4 602
EBITDA (%)	14,0	14,8	14,9	14,5
EBIT	1 273	1 068	4 600	3 309
EBIT (%)	10,7	11,3	11,3	10,4
Resultatandel tilknyttede selskaper	177	174	358	387
Resultat før skatt	1 390	1 195	4 675	3 497
Resultat etter skatt	1 125	981	3 715	2 809
EPS (NOK)	6,55	5,54	21,08	15,64
Ordreinngang	31 461	19 166	65 401	45 150

MNOK	31.12	30.9	31.12
	2023	2023	2022
Egenkapitalandel (%)	30,9	33,2	31,8
Netto rentebærende gjeld ¹⁾	(2 975)	2 090	(1 479)
Arbeidskapital ²⁾	(445)	4 346	565
ROACE (%) ³⁾	33,3	32,3	33,9
Ordreserver	88 550	69 233	63 256
Netto rentebærende gjeld inkl leasingforpliktelser/EBITDA ⁴⁾	(0,2)	0,7	0,1
Antall ansatte	13 341	13 196	12 187

¹⁾ Netto rentebærende gjeld er nettobeløpet av regnskapslinjene «Betalingsmidler» og kort- og langsiktig rentebærende gjeld, eksklusive leasingforpliktelser.

²⁾ Omløpsmidler (unntatt betalingsmidler) fratrukket ikke-rentebærende kortsiktig gjeld (unntatt betalbar skatt). Finansielle instrumenter bokført til virkelig verdi inngår ikke i arbeidskapitalen.

³⁾ 12 måneders rullerende EBIT eksklusive IFRS 16 dividert på 12 måneders gjennomsnittlig egenkapital og netto rentebærende gjeld.

⁴⁾ 12 måneders rullerende EBITDA

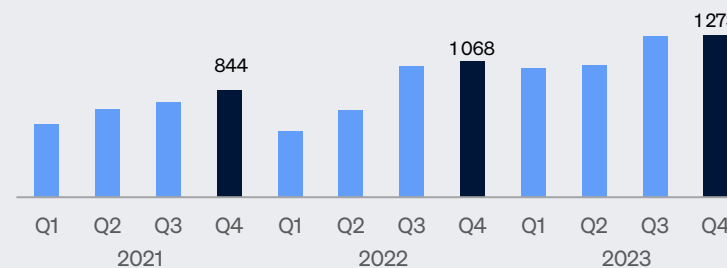
Driftsinntekter og ordreinngang



Ordreserver



EBIT



EPS



Kongsberg Gruppen



Resultat og ordreinngang

MNOK	1.10 - 31.12		1.1 - 31.12	
	2023	2022	2023	2022
Driftsinntekter	11 936	9 444	40 617	31 803
EBITDA	1 672	1 401	6 037	4 602
EBITDA (%)	14,0	14,8	14,9	14,5
EBIT	1 273	1 068	4 600	3 309
EBIT (%)	10,7	11,3	11,3	10,4
Ordreinngang	31 461	19 166	65 401	45 150
Ordrereserve	88 550	63 256	88 550	63 256

Driftsinntektene i 4. kvartal ble MNOK 11 936 mot MNOK 9 444 samme kvartal i fjor, en økning på 26 prosent. Det var god vekst i alle forretningsområdene. Kongsberg Defence & Aerospace fortsatte veksten, spesielt drevet av missil og våpenstasjoner. Kongsberg Maritime hadde økt aktivitet både i nybyggings- og ettermarkedet. Veksten i Kongsberg Discovery var hovedsakelig drevet av

leveranser av ubemannede undervannsfarkoster og i Kongsberg Digital økte driftsinntekter og gjentakende driftsinntekter som et resultat av utrulling av systemer og økning i antall brukere på løsningene. Totale driftsinntekter i 2023 ble MNOK 40 617, opp 28 prosent fra MNOK 31 803 i 2022.

EBIT i 4. kvartal ble MNOK 1 273, tilsvarende en EBIT-margin på 10,7 prosent mot MNOK 1 068 (11,3 prosent) samme kvartal i fjor. Sammensetningen av prosjekter det leveres på ga noe lavere margin i kvartalet sammenliknet med tilsvarende kvartal i fjor. Dette ble delvis motvirket av bedret kostnadseffektivitet i kombinasjon med økt volum. EBIT i kvartalet ble påvirket med MNOK 107 knyttet til en ekstraordinær påskjønnelse til ansatte. Total EBIT i 2023 ble MNOK 4 600, opp fra MNOK 3 309 i 2022.

Ordreinngangen i 4. kvartal ble MNOK 31 461, mot MNOK 19 166 samme kvartal i fjor. Dette ga en book/bill i kvartalet på 2,64. Ordreinngangen kan variere betydelig mellom kvartaler. I 4. kvartal var ordreinngangen spesielt drevet av Kongsberg Defence & Aerospace som signerte flere betydelige ordre. Kongsberg Discovery og Kongsberg Digital hadde også book/bill godt over 1 i kvartalet. Book/bill i Kongsberg Maritime var under 1 i kvartalet, hovedsakelig drevet av lavere ordreinngang fra nybyggingsiden samtidig som ordreinngangen fra ettermarkedet fortsatt var god. Total ordreinngang i 2023 ble MNOK 65 401, mot MNOK 45 150 i 2022.

Ordrereserven ved utgangen av 2023 var MNOK 88 550, en økning på MNOK 19 317 i kvartalet og MNOK 25 294 totalt i 2023.

Kontantstrøm

Konsernet hadde MNOK 5 975 i betalingsmidler ved utgangen av 4. kvartal mot MNOK 2 112 ved utgangen av 3. kvartal, en økning på MNOK 3 863 i kvartalet. Kontantstrømmen i kvartalet var hovedsakelig påvirket av en positiv utvikling i arbeidskapital og en positiv EBITDA, fratrukket investeringer og nedbetaling av rentebærende gjeld.

Netto kontantstrøm fra driftsaktiviteter var MNOK 5 926, drevet av en reduksjon i netto omløpsmidler og andre driftsrelaterte poster på MNOK 4 254 og en positiv EBITDA på MNOK 1 672. Arbeidskapitalen ble redusert som følge av lavere prosjektbeholdninger hovedsakelig drevet av store kundeinnbetalinger. Dette ble delvis motvirket av økte kundefordringer og varelager som følge av vekst.

Konsernets kontantstrøm fra investeringsaktiviteter ble MNOK -575. KONGSBERG investerer betydelig i økt kapasitet og produktutvikling.

Kontantstrøm fra finansieringsaktiviteter ble MNOK -1 432 som hovedsakelig knytter seg til innløsning av obligasjonslånet KOG11 på MNOK 450 og nedbetaling av kassakreditt.

I 2023 har KONGSBERG hatt en netto økning i betalingsmidler på MNOK 2 043. De største driverne var positiv EBITDA og endring i arbeidskapital, delvis motvirket av utbetaling av utbytte og investeringer. Investeringene i 2023 var på et høyt nivå sammenliknet med foregående år og gjaldt i stor grad kapasitetsutvidelser for å møte veksten som ligger fremfor oss. Den største pågående enkeltinvesteringen er ny missilfabrikk, som skal stå ferdig sommeren 2024, hvor det i 2023 ble investert MNOK 673.

Balanse

	31.12	30.9	31.12
MNOK	2023	2023	2022
Egenkapital	16 465	15 422	13 744
Egenkapitalandel (%)	30,9	33,2	31,8
Totalkapital	53 222	46 504	43 225
Arbeidskapital ¹⁾	(445)	4 346	565
Rentebærende gjeld	3 000	4 202	2 453
Betalingsmidler	5 975	2 112	3 932
Netto rentebærende gjeld ¹⁾	(2 975)	2 090	(1 479)
Netto rentebærende gjeld inkl. leasingforpliktelser/EBITDA ¹⁾	(0,2)	0,7	0,1

¹⁾ Se definisjoner note 14

Konsernet hadde ved utgangen av året rentebærende gjeld på til sammen MNOK 3 000. Gjelden bestod av fire obligasjonslån, se note 8 for ytterligere informasjon. Obligasjonslånet KOG11 på MNOK 450 ble innløst i 4. kvartal 2023.

Netto rentebærende gjeld var ved utgangen av 4. kvartal på MNOK -2 975 mot MNOK 2 090 ved utgangen av 3. kvartal og MNOK -1 479 ved utgangen av 2022.

Konsernet har en syndikert og kommittert lånefasilitet på MNOK 2 500, samt en kassekreditt på MNOK 1 500.

Kongsberg Gruppen har en langsiktig utstederrating på A- med "stabile utsikter" tildelt av kredittratingbyrået Nordic Credit Rating. Kreditrvurderingen ("standalone credit assessment") er BBB+. Ratingen ble sist oppdatert 18. april 2023 og finnes på www.nordiccreditrating.com.

Produktutvikling


Kongsberg Gruppen investerer kontinuerlig i produktutvikling, gjennom egen- og kundefinansierte programmer. Total egenfinansiert produktutvikling og -vedlikehold beløp seg til MNOK 679 i kvartalet og MNOK 2 422 totalt for året, hvorav henholdsvis MNOK 64 og MNOK 340 ble aktivert. Aktivert utvikling i kvartalet var i hovedsak knyttet til prosjekter i Kongsberg Digital og Kongsberg Defence & Aerospace. Se tabell i note 9 til finansregnskapet.

I balansen per 4. kvartal var de største aktiverte prosjektene knyttet til utvikling av den digitale plattformen Kognifai med tilhørende applikasjoner, Joint Strike Missile og annen missilteknologi, våpenstasjoner, kommunikasjonsløsninger og fjernstyrte kontrolltårn for flyplasser.


Kundefinansiert utvikling kommer i tillegg, enten som en del av et leveranseprosjekt eller som et spesifisert utviklingsoppdrag. Totalt omfang av produktutvikling og produktvedlikehold utgjør om lag ti prosent av driftsinntektene over tid.

Personalforhold

Selskapet hadde 13 341 medarbeidere ved utgangen av 2023, tilsvarende en økning på 145 i løpet av kvartalet og 1154 i løpet av 2023. Alle forretningsområdene i Kongsberg Gruppen er i vekst og kapasiteten vil fortsette å øke fremover for å møte denne veksten.



Kongsberg Maritime

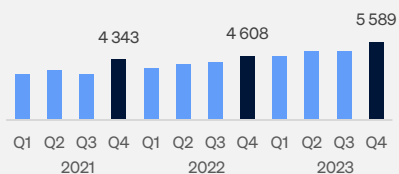


Nøkkeltall

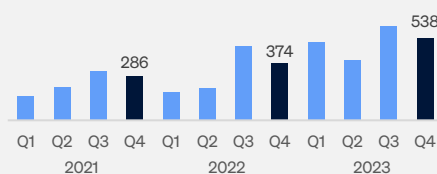
MNOK	1.10 - 31.12		1.1 - 31.12	
	2023	2022	2023	2022
Driftsinntekter	5 589	4 608	20 180	16 486
EBITDA	671	531	2 601	1 825
EBITDA (%)	12,0	11,5	12,9	11,1
EBIT	538	374	2 053	1 255
EBIT (%)	9,6	8,1	10,2	7,6
Ordreinngang	4 798	5 672	22 408	21 335

MNOK	31.12	30.9	31.12
	2023	2023	2022
Ordreservere	19 097	19 942	16 423
Antall ansatte	6 643	6 583	6 197

Driftsinntekter



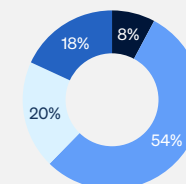
EBIT



Driftsinntekter

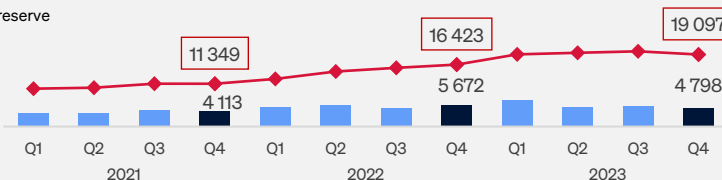
Hittil i år per divisjon

- Integration & Energy
- Global Customer Support
- Propulsion & Handling
- Automation & Control



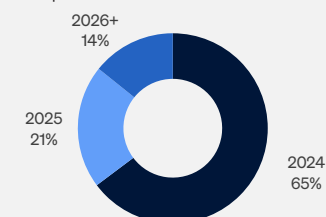
Ordre

- Ordreinngang
- Ordreservere



Ordreservere

Fordelt iht. tidspunkt for leveranse





Organisasjonsendringer

Med virkning fra 1. juni 2023 ble Kongsberg Maritimes divisjonsstruktur endret. De nye divisjonene er:

- **Integration & Energy**, tidligere en del av Integrated Solutions. Divisjonen håndterer integrerte løsninger og kontrakter basert på produkter og systemer fra alle divisjoner i Kongsberg Maritime, samt fra partnere. I tillegg har divisjonen ansvar for skipsdesign, systemer for førerløse/fjernstyrte fartøy, og produktportefølje innen elektro, som alle er viktige integrasjonsplattformer.
- **Automation & Control**, tidligere en del av Integrated Solutions. Divisjonen har produktleveranser innen områdene automasjon, instrumentering og brosystemer.
- **Propulsion & Handling**, sammenslåing av de to tidligere divisjonene Deck Machinery & Motion Control og Propulsion & Engines som blant annet håndterer fremdriftssystemer, vannjet og dekksmaskineri.
- **Global Customer Support**-divisjonen fortsetter som tidligere.

Resultat

Driftsinntektene ble MNOK 5 589 i 4. kvartal, en økning på 21 prosent mot samme kvartal i fjor. Økningen kom både fra nybyggings- og ettermarkedet. Det har vært levert på et bredt spekter av prosjekter, blant annet knyttet til fremdriftssystemer og dekksmaskineri. Leveranser inn mot LNG-transportfartøy har vært en viktig av driftsinntektene gjennom året samtidig som det har vært høy leveranseaktivitet inn mot tørrlast. I ettermarkedet har det vært høy aktivitet knyttet til både oppgraderinger og reaktivering, spesielt av offshorefartøy. I tillegg har det vært sterkt reservedelssalg både i kvartalet og totalt i 2023. Akkumulert i 2023 ble driftsinntektene MNOK 20 180, en vekst på 22 prosent sammenliknet med 2022.

EBIT ble MNOK 538 i 4. kvartal, tilsvarende en EBIT-margin på 9,6 prosent mot MNOK 374 (8,1 prosent) samme kvartal i fjor. EBIT-forbedringen kom fra en kombinasjon av økt volum og kostnadseffektivitet. Akkumulert for 2023 ble EBIT MNOK 2 053 sammenliknet med MNOK 1 255 i 2022.

Kongsberg Maritime har betydelig eksponering mot utenlandsk valuta. Den norske kronen har de siste to årene svekket seg mot viktige handelsvalutaer. I alle større kontrakter valutasikres både inntekter og kostnader slik at resultateffekter som følge av valutasingninger minimeres.

Marked og ordre

Ordreinngangen i kvartalet ble MNOK 4 798, tilsvarende en book/bill på 0,86. Ordreinngangen i 4. kvartal 2022 var MNOK 5 672. Akkumulert ordreinngang i 2023 ble **MNOK 22 408** tilsvarende en book/bill på 1,11.

Ordreinngangen fra ettermarkedet økte i 4. kvartal og var 9 prosent høyere enn tilsvarende kvartal i 2022. Ordreinngangen fra nybygg var lavere enn fjoråret, som følge av færre store integrasjonskontrakter sammenliknet med både foregående kvartaler og samme kvartal i fjor.


For året som helhet endte ordreinngangen fra ettermarkedet på nærmere NOK 12 milliarder. Et stort trykk mot industrien knyttet til krav fra EU og IMO (International Maritime Organization), sammen med generelt sterk etterspørsel fra bransjen etter mer miljøvennlige løsninger, har vært, og vil fortsette å være en viktig driver for aktiviteten i ettermarkedet. Ordreinngangen fra nybyggingsmarkedet passerte NOK 10 milliarder for året som helhet. Transportfartøy for flytende naturgass (LNG-carrier) og tauebåter (tugs) har vært viktige drivere for ordreinngangen gjennom året. Forretningsområdet har også opplevd økt ordreinngang fra tradisjonell offshore mens ordreinngangen knyttet til offshore vind var lavere i 2023 sammenliknet med fjoråret.

Kongsberg Maritime hadde ved utgangen av 2023 en ordresreserve på MNOK 19 097.

Andre forhold

Komponentsituasjonen oppleves å ha bedret seg gjennom 2023, og ledetiden på kritiske komponenter har kontinuerlig gått ned. Forretningsområdet opplever å ha god kontroll på situasjonen. Den høye inflasjonen har berørt hele verdikjeden, fra råvare til ferdig produkt. Kongsberg Maritime arbeider med hele verdikjeden og innfører løpende både lokale og globale tiltak for å sikre fremdrift og lønnsomhet.

Kongsberg Defence & Aerospace

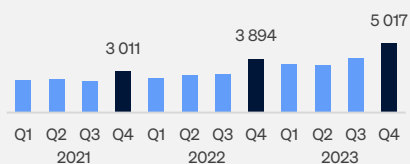


Nøkkeltall

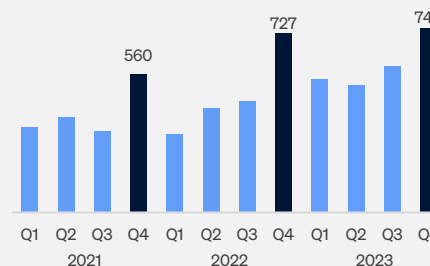
MNOK	1.10 - 31.12		1.1 - 31.12	
	2023	2022	2023	2022
Driftsinntekter	5 017	3 894	15 949	11 860
EBITDA	914	885	3 056	2 516
EBITDA (%)	18,2	22,7	19,2	21,2
EBIT	748	727	2 398	1 919
EBIT (%)	14,9	18,7	15,0	16,2
Resultatandel tilknyttede selskaper	191	172	406	330
Ordreinngang	24 839	12 530	37 771	19 560

MNOK	31.12	30.9	31.12
	2023	2023	2022
Ordreservere	65 377	45 667	43 540
Antall ansatte	4 365	4 270	3 879

Driftsinntekter

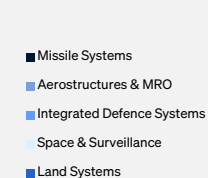


EBIT

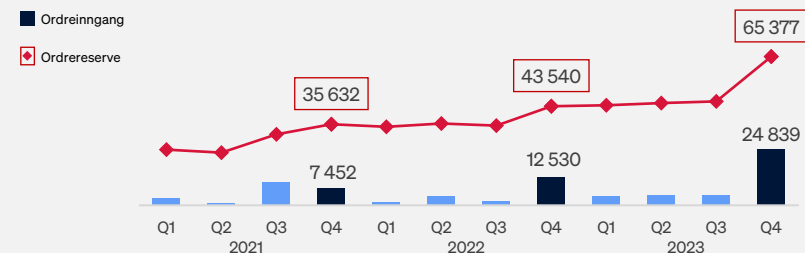


Driftsinntekter

Hittil i år per divisjon

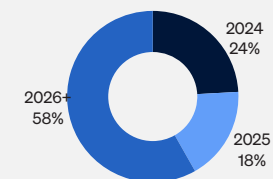


Ordre



Ordreservere

Fordelt iht. tidspunkt for leveranse





Resultat

Driftsinntektene ble MNOK 5 017 i 4. kvartal, opp 29 prosent fra samme kvartal i fjor. Samtlige fem divisjoner i KDA hadde rekordhøy omsetning i kvartalet. Størst vekst var det i missildivisjonen som økte driftsinntektene med over 70 prosent sammenliknet med 4. kvartal 2022. Divisjonen Land Systems økte leveranser av våpenstasjoner og leverte over NOK 1 milliard i driftsinntekter for første gang siden 4. kvartal 2020. Akkumulerte driftsinntekter i 2023 ble MNOK 15 949, en vekst på 34 prosent fra 2022.

EBIT endte på MNOK 748 i 4. kvartal, tilsvarende en EBIT-margin på 14,9 prosent mot MNOK 727 (18,7 prosent) samme kvartal i fjor. Akkumulert ble EBIT MNOK 2 398 i 2023 sammenliknet med MNOK 1 919 i 2022. EBIT økte både i kvartalet og i 2023 men sammensetningen av leveranseprosjekter har endret seg gjennom det siste året og ga noe redusert EBIT-margin. Endret prosektsammensetning ble delvis motvirket av økte volumer.

Resultatandel fra tilknyttede selskaper utgjorde MNOK 191 (MNOK 172) i kvartalet. Se for øvrig note 6.

Marked og ordre

Ordreinngangen ble MNOK 24 839 i 4. kvartal tilsvarende en book/bill på 4,95. Total ordreinngang i 2023 ble MNOK 37 771 tilsvarende en book/bill på 2,38. Forretningsområdet hadde ved utgangen av kvartalet en ordresreserve på MNOK 65 377, en økning på 50 prosent fra utgangen av 2022.

Eksportfinansieringen knyttet til avtalen med Polen om leveranse av Naval Strike Missile (NSM) kystforsvarssystem ble signert i 4. kvartal og kontrakten, verdt NOK 16 milliarder, ble tatt inn i ordreserven. Dette er den største enkeltkontrakten i Kongsberg Gruppens historie. Kystforsvarssystemet bruker NASAMS kommando- og kontrollsystem med NSM og ble første gang anskaffet av Polen i 2008.

Det ble også signert flere andre betydelige kontrakter i kvartalet:

- Kongsberg Naval Systems, et selskap eiet med 50 prosent av Kongsberg Maritime og Kongsberg Defence & Aerospace signerte en strategisk rammeavtale med Forsvarsmateriell for driftstøtte, vedlikehold og levetidsforlengende tjenester på Norges fregatter. Avtalen har en totalverdi opptil 17 milliarder kroner for tjenester levert ut levetiden – antatt frem til 2040.
- Kontrakt med Litauens regjering på leveranse av flere NASAMS luftvernssystemer. Kontrakten har en verdi på ca 2,3 milliarder kroner. Litauen anskaffet sitt nåværende NASAMS luftvernssystem i 2017.
- Kontrakt med den spanske marinen på om lag NOK 3,6 milliarder for leveranse av NSM. Missilene skal plasseres på F-110 fregattene som er under bygging og F-100 fregattene som en del av deres midtlivsoppgradering.

Forretningsområdet oppnådde rekordhøy ordreinngang i 2023. Over NOK 17 milliarder av ordreinngangen var knyttet til missil-divisjonen, og det ble signert kontrakter med både nye og eksisterende kunder. Divisjonen Integrated Defence Systems signerte kontrakter for over NOK 12 milliarder, hovedsakelig knyttet til NSM-kystforsvarssystem til Polen og NASAMS til Litauen. Forretningsområdets tre siste divisjoner, Aerostructures, Land Systems og Space & Surveillance hadde også god ordreinngang og leverte alle book/bill over 1,2.

Det pågår for tiden både markedsføring, tilbudsarbeid og forhandlinger knyttet til flere missilprogrammer, både mot eksisterende og nye kunder. USA representerer et betydelig potensial og dersom forslaget i det amerikanske forsvarsbudsjettet om fremtidige anskaffelser av NSM og JSM leder til kontrakter, vil disse kunne komme i løpet av 2024. I tillegg er det stor etterspørsel fra flere nasjoner etter blant annet luftvernssystemet NASAMS.

Andre forhold

Kongsberg Defence & Aerospace har nær halvparten av ordreserven sikret mot inflasjon gjennom eskaleringsklausuler i kontraktene. For den delen av ordreserven som ikke er sikret, brukes langsiktige avtaler med leverandørkjeden for å skape et forutsigbart kostnadsbilde gjennom leveranseforløpet.

Kongsberg Discovery

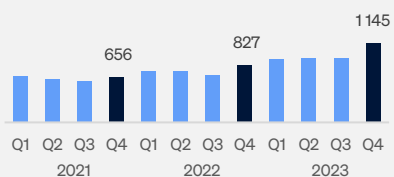


Nøkkeltall

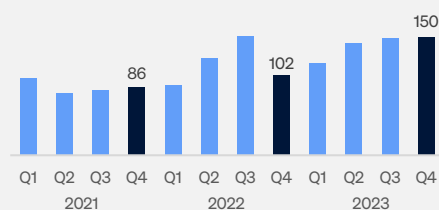
MNOK	1.10 - 31.12		1.1 - 31.12	
	2023	2022	2023	2022
Driftsinntekter	1145	827	3 913	2 998
EBITDA	174	131	646	565
EBITDA (%)	15,2	15,8	16,5	18,8
EBIT	150	102	556	464
EBIT (%)	13,1	12,3	14,2	15,5
Ordreinngang	1326	550	4 305	3 575

MNOK	31.12	30.9	31.12
	2023	2023	2022
Ordreservere	2 948	2 732	2 452
Antall ansatte	1 074	1 056	917

Driftsinntekter

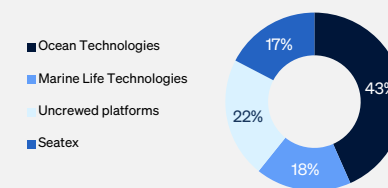


EBIT



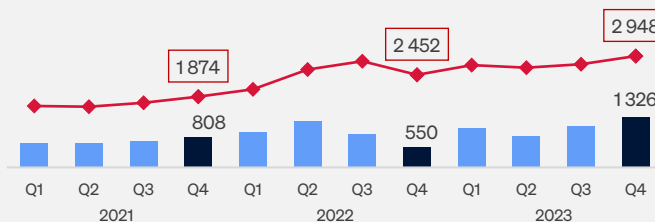
Driftsinntekter

Hittil i år per divisjon



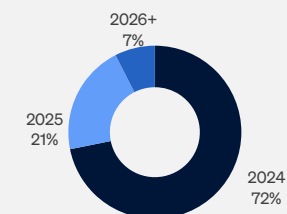
Ordre

■ Ordreinngang
◆ Ordreservere



Ordreservere

Fordelt iht. tidspunkt for levering





Nytt forretningsområde

2023 var Kongsberg Discoverys første år som eget forretningsområde. Tidligere var området en egen divisjon (Sensors & Robotics) under Kongsberg Maritime. Kongsberg Discovery har en bred verdensledende teknologiportefølje kombinert med dyp applikasjonskunnskap og programvare som er viktige innenfor fiskeri, havforskning, marine operasjoner, havbasert energiproduksjon og overvåking av kritisk infrastruktur.

Resultat

Driftsinntektene i kvartalet var MNOK 1 145, en økning på 38 prosent mot samme kvartal i fjor. De viktigste driverne for den økte omsetningen var høy aktivitet på produksjon av ubemannende undervannsplattformer, kartleggings- og posisjoneringssystemer både inn mot kommersielle og offentlige kunder. Akkumulerte driftsinntekter i 2023 ble MNOK 3 913, tilsvarende en økning på 31 prosent sammenliknet med 2022.

EBIT ble MNOK 150 i 4. kvartal, tilsvarende en EBIT-margin på 13,1 prosent mot MNOK 102 (12,3 prosent) samme kvartal i fjor. Akkumulert i 2023 ble EBIT MNOK 556, en økning fra MNOK 464 i 2022. Den reduserte EBIT-marginen i 2023 skyldes hovedsakelig økt satsing på produktutvikling. Samlet i 2023 er kostnader knyttet til forskning og utvikling som påvirker resultatregnskapet over MNOK 200 høyere enn i 2022.

Marked og ordre

Ordreinngangen i 4. kvartal ble MNOK 1 326, tilsvarende en book/bill på 1,16. Ordreinngangen var MNOK 550 i 4. kvartal 2022. Total ordreinngang i 2023 ble MNOK 4 306 tilsvarende en book/bill på 1,10. Gjennom hele året har forretningsområdet opplevd stor etterspørsel etter avansert sensorikk fra både kommersielle og offentlige kunder noe som har resultert i rekordhøy ordreinngang i 2023. Miljø, klima og sikkerhet er viktige markedsdrivere som påvirker etterspørselen fra kundene og synes å vedvare.

I kvartalet ble det signert kontrakter for flere undervannsfarkoster, blant annet to HUGIN Superior. Den første modellen i Hugin familien ble lansert i 1991 i samarbeid med Forsvarets Forskningsinstitutt og Statoil. Til nå er det solgt over 100 systemer. De nyest lanserte modellene er HUGIN Endurance og HUGIN Edge.

HUGIN Superior ble lansert i 2018 og er utstyrt med den mest avanserte sensorpakken levert av Kongsberg Discovery som bidrar til betydelig høyere effektivitet i kartlegging av havbunnen. Typiske kunder for Superior er organisasjoner som har behov for høy oppløsning og god detaljrikdom.

Det ble også signert flere betydelige kontrakter for leveranser til forskningsfartøyer i kvartalet. Disse inneholder typisk et bredt spekter av leveranser, herunder sonarer og ekkolodd for økt kunnskap og kartlegging av havbunnen og vannkolonnen, samt systemer for posisjonering og kommunikasjonsløsninger.

Kongsberg Discovery er eksponert mot store markedsdrivere som havbasert energiproduksjon, kommersielt fiske, havbunnskartlegging, sikkerhet og overvåking av kritisk infrastruktur. Etterspørselen etter løsninger fra kommersielle aktører, offentlig forvaltning og forsvarskunder er økende. Bærekraftig forvaltning av ressurser under havoverflaten er også en viktig driver for flere av forretningsområdets divisjoner og segmenter.

Kongsberg Discovery hadde ved utgangen av 2023 en ordresreserve på MNOK 2 948.

Kongsberg Digital

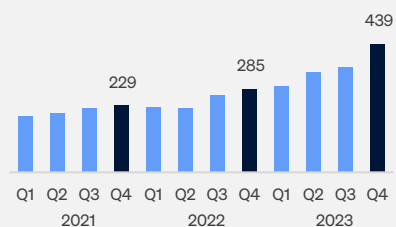


Nøkkeltall

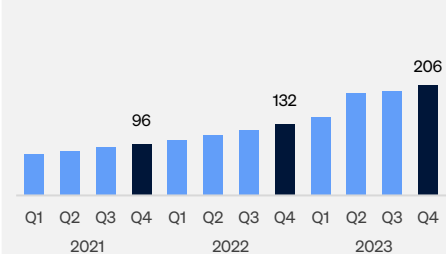
MNOK	1.10 - 31.12		1.1 - 31.12	
	2023	2022	2023	2022
Driftsinntekter	439	285	1 433	989
herav gjentakende driftsinntekter*	206	132	735	469
EBITDA	(64)	(109)	(252)	(259)
EBITDA (%)	(14,7)	(38,1)	(17,6)	(26,2)
EBIT	(153)	(146)	(479)	(380)
EBIT (%)	(34,8)	(51,1)	(33,4)	(38,4)
Ordreinnngang	1 001	523	2 285	1 275

MNOK	31.12	30.9	31.12
	2023	2023	2022
Ordrereserve	2 034	1 509	1 150
Antall ansatte	1 188	1 216	1 088

Driftsinntekter

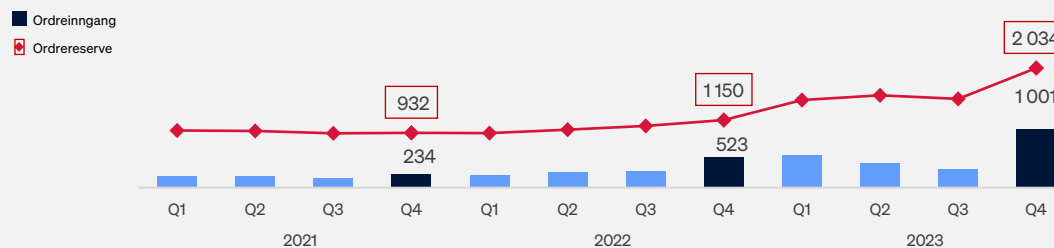



Gjentakende driftsinntekter



*Gjentakende driftsinntekter består av inntekter fra Software as a Service, Software Leases og Software Maintenance & User Support

Ordre





Resultat

Driftsinntektene ble MNOK 439 i 4. kvartal, opp 54 prosent fra samme periode i 2022. Gjentakende driftsinntekter økte til MNOK 206 i kvartalet, opp fra MNOK 193 i 3. kvartal 2023 og MNOK 132 i 4. kvartal 2022. Akkumulerte driftsinntekter i 2023 ble MNOK 1 433 mot MNOK 989 i 2022. Gjentakende driftsinntekter økte med 57 prosent. Alle produktområdene i Kongsberg Digital hadde vekst i både totale og gjentakende driftsinntekter i 2023 sammenliknet med fjoråret.

EBIT i kvartalet ble MNOK (153)

(MNOK -146). Akkumulert for 2023 ble EBIT MNOK **(479)**, mot MNOK -380 i 2022. Det negative driftsresultatet skyldtes høye investeringer i produktutvikling, salgs- og markedsaktiviteter, samt implementering av systemer og oppbygging av støttefunksjoner i organisasjonen. Investeringene er spesielt knyttet til satsingsområdene Kognitwin, Vessel Insight og det oppkjøpte selskapet FutureOn.

I januar 2023 signerte Kongsberg Digital en flerårig avtale med Chevron for digitalisering av deres installasjoner. Denne avtalen ble utvidet fra å gjelde for to år til å gjelde for fem år i oktober 2023. Sammen med avtalen som ble signert med Shell i desember 2022 har avtalen gitt en god økning i antall digitale tvillinger i operasjon gjennom 2023. Videre sikrer disse avtalene en god økning i forventede antall tvillinger og brukere i operasjon fremover. Ved årsslutt 2023 hadde Kongsberg Digital over 40 digitale tvillinger i operasjon med til sammen mer enn 22 500 tilknyttede brukerlisenser.

I 2023 økte Kongsberg Digital sin eierandel i FutureOn og er nå majoritetseier i selskapet med 83,4 prosent av aksjene. FutureOn utvikler og leverer blant annet digital tvilling-teknologi til energisektoren, og er ledende innen planlegging, prosjektering og livssyklus-optimalisering. FutureOn styrker Kongsberg Digital sin posisjon som et ledende industrielt Software as a Service-selskap med ende-til-ende-løsninger for planlegging av nye installasjoner, operasjon og vedlikehold, og avviking.

Kongsberg Digital sin digitale løsning for «skip til sky» infrastruktur, Vessel Insight har blitt solgt til om lag 2 600 fartøy, representert ved mer enn 80 redere. Den største kunden på Vessel Insight er kontainerskipsselskapet Mediterranean Shipping Company (MSC) som signerte kontrakt på løsningen for sine første 500 fartøy i 2022. Etter dette har de utvidet bestillingen flere ganger og Kongsberg Digital har nå kontrakt for leveranse til nærmere 700 MSC-fartøy.

Produktområdet Maritime Simulation (MSIM) og området for simulatorer og programvare til energisektoren, har hatt en god utvikling og omsetningsvekst i 2023. Det er i tillegg signert flere store kontrakter. Det ble også gjennomført flere forbedringstiltak i MSIM som har påvirket driften positivt.

Kongsberg Gruppen har høye vekstambisjoner for Kongsberg Digital, og det investeres betydelig i skalering og utrulling av nye løsninger og applikasjoner.

Kongsberg Digital fremover

I 2. kvartal 2023 ble det gjennomført en emisjon på 90 millioner dollar rettet mot Shell Ventures og Idékapital, noe som etter emisjonen verdsatte Kongsberg Digital til 540 millioner dollar. Emisjonen er et resultat av den tidligere kommuniserte strategien hvor Kongsberg Gruppen har vurdert ulike strategiske alternativer for å fullt ut realisere potensialet i forretningsområdet. Emisjonsbeløpet og de nye investorene vil støtte og akselerere den fremtidige veksten og utviklingen av Kongsberg Digital.

Siden KDI ble opprettet i 2016 har forretningsområdet etablert seg som en ledende leverandør av digitale løsninger til energisektoren og maritim industri. Digitalisering er en viktig bidragsyter for økt effektivitet og reduksjon i klimautslipp i disse industriene.

Software as a Service (SaaS)-løsningene er de viktigste driverne for vekst, og det oppleves god etterspørsel for begge disse løsningene. I de seneste årene har posisjonering i markedet stått i fokus, og KDI har derfor økt kapasiteten relatert til utvikling, salg og leveranse i denne perioden.

Kongsberg Gruppen



Utsikter

Kongsberg Gruppen har gjennom de siste årene hatt en positiv utvikling, vist god tilpasningsevne, levert betydelig vekst og forbedrede resultater.

Ved utgangen av 2023 hadde konsernet en ordresreserve på NOK 88,6 milliarder hvorav NOK 30,8 milliarder skal leveres i 2024. Dette gir et godt grunnlag for fortsatt vekst. Ordreinngang fra ettermarkedet er i mindre grad inkludert i ordreserven. Ordreserven i tilknyttede selskap, samt rammeavtaler, kommer i tillegg til den rapporterte ordreserven.

Kongsberg Maritime er eksponert mot nybygg og ettermarked innen et bredt spekter av segmenter, fra tradisjonell handelsflåte til mer avanserte fartøy som utfører komplekse marine operasjoner. Mange skipsverft har tilnærmet fulle ordrebøker for de nærmeste årene noe som gjør at Kongsberg Maritimes ordresreserve strekker seg utover i tid og sikrer god aktivitet. En generelt aldrende fartøysflåte og strengere krav knyttet til utslipp gir behov for oppgraderinger. Som følge av dette ventes høy aktivitet i ettermarkedet også i 2024.

Kongsberg Defence & Aerospace har vokst kontinuerlig de siste årene og har en ordresreserve på NOK 65,4 milliarder ved utgangen av 2023. Forretningsområdet er godt posisjonert for flere betydelige ordrer på kort og mellomlang sikt, noe som gir forventninger om økt ordresreserve over de neste årene. Lønnsomheten varierer mellom ulike produktgrupper og ulike geografier. Sammensetningen av prosjekter i leveranse er derfor en viktig driver for lønnsomheten i forretningsområdet. Forretningsområdets langsiktige mål for EBITDA-margin er 17 prosent i 2025, men det vil variere mellom kvartaler. Det forventes fortsatt vekst fremover, spesielt drevet av missilleveranser. For å sikre kapasitet til å levere eksisterende ordre og møte den betydelige etterspørselen investeres det blant annet i økt produksjonskapasitet for missiler og den nye fabrikken vil tas i bruk sommeren 2024.

Kongsberg Discovery har en bred verdensledende teknologiportefølje kombinert med dyp domenekunnskap og programvare som er viktig innenfor fiskeri, havforskning, marine operasjoner, havbasert energiproduksjon og overvåking av kritisk infrastruktur. Det er stor etterspørsel etter teknologi innen alle disse segmentene noe som gir grunnlag for fortsatt vekst.

Kongsberg Digital økte både driftsinntekter og gjentakende driftsinntekter betydelig i 2023. Det er stor oppmerksomhet fra markedet for områdets digitale løsninger, både knyttet til effektivisering av operasjoner og i et klimaperspektiv. Etterspørselen, sammen med allerede signerte rammeavtaler gir grunnlag for fortsatt vekst. Det vil bli investert betydelig i økt kapasitet, utvikling og utrulling av digitale løsninger også i 2024, men Kongsberg Gruppen har som ambisjon at Kongsberg Digital skal levere positiv EBITDA i 2. halvår 2024.

Dagens verdensbilde er urolig og uforutsigbart. Vi ser samtidig store behov knyttet til økt energieffektivitet, mer miljøvennlige energikilder, sikkerhet og overvåking. Kongsberg Gruppen har produkter og systemer som kan bidra til å løse disse utfordringene. Dette, i tillegg til en sterk ordresreserve og en solid finansiell stilling, gir et godt utgangspunkt for vekst i 2024.

Kongsberg, 8. februar 2024

Styret i Kongsberg Gruppen ASA



Tall og noter

Nøkkeltall per kvartal

KONGSBERG	2023					2022					2021				
	MNOK	2023	Q4	Q3	Q2	Q1	2022	Q4	Q3	Q2	Q1	2021	Q4	Q3	Q2
Driftsinntekter	40 617	11 936	9 978	9 614	9 090	31 803	9 444	7 745	7 567	7 046	27 449	8 107	6 216	6 762	6 364
EBITDA	6 037	1 672	1 626	1 381	1 357	4 602	1 401	1 360	1 012	829	4 086	1 156	1 054	993	883
EBITDA (%)	14,9	14,0	16,3	14,4	14,9	14,5	14,8	17,6	13,4	11,8	14,9	14,3	17,0	14,7	13,9
EBIT	4 600	1 273	1 270	1 038	1 019	3 309	1 068	1 035	683	522	2 863	844	748	697	575
EBIT (%)	11,3	10,7	12,7	10,8	11,2	10,4	11,3	13,4	9,0	7,4	10,4	10,4	12,0	10,3	9,0
Resultatandel tilknyttede selskaper	358	177	148	21	12	387	174	144	47	23	244	96	79	58	11
Ordreinngang	65 401	31 461	11 339	10 512	12 089	45 150	19 166	7 535	10 945	7 503	40 979	12 477	15 315	5 544	7 643
Ordrereserve	88 550	88 550	69 233	68 130	66 927	63 256	63 256	54 127	53 788	49 903	49 535	49 535	44 918	35 781	36 867

KONGSBERG MARITIME*	2023					2022					2021				
	MNOK	2023	Q4	Q3	Q2	Q1	2022	Q4	Q3	Q2	Q1	2021	Q4	Q3	Q2
Driftsinntekter	20 180	5 589	4 990	4 978	4 624	16 486	4 608	4 136	4 005	3 737	14 443	4 343	3 270	3 563	3 267
EBITDA	2 601	671	762	529	640	1 825	531	622	360	312	1 541	429	455	350	307
EBITDA (%)	12,9	12,0	15,3	10,6	13,8	11,1	11,5	15,1	9,0	8,3	10,7	9,9	13,9	9,8	9,4
EBIT	2 053	538	615	392	508	1 255	374	486	211	185	979	286	321	216	156
EBIT (%)	10,2	9,6	12,3	7,9	11,0	7,6	8,1	11,8	5,3	4,9	6,8	6,6	9,8	6,1	4,8
Ordreinngang	22 408	4 798	5 534	5 077	6 999	21 335	5 672	4 931	5 583	5 149	15 638	4 113	4 298	3 701	3 526
Ordrereserve	19 097	19 097	19 942	19 553	19 135	16 423	16 423	15 565	14 594	12 633	11 349	11 349	11 360	10 303	10 042

* Sammenlignbare tall i oppstillingene er justert for utskillelsen av KONGSBERG Discovery.

KONGSBERG DEFENCE & AEROSPACE	2023					2022					2021				
	MNOK	2023	Q4	Q3	Q2	Q1	2022	Q4	Q3	Q2	Q1	2021	Q4	Q3	Q2
Driftsinntekter	15 949	5 017	3 940	3 468	3 523	11 860	3 894	2 802	2 692	2 472	10 078	3 011	2 261	2 456	2 350
EBITDA	3 056	914	765	675	701	2 516	885	603	567	460	2 150	707	461	513	469
EBITDA (%)	19,2	18,2	19,4	19,5	19,9	21,2	22,7	21,5	21,1	18,6	21,3	23,5	20,4	20,9	20,0
EBIT	2 398	748	594	514	541	1 919	727	452	424	316	1 620	560	330	386	344
EBIT (%)	15,0	14,9	15,1	14,8	15,4	16,2	18,7	16,1	15,7	12,8	16,1	18,6	14,6	15,7	14,7
Resultatandel tilknyttede selskaper	406	191	147	56	12	330	172	74	61	24	263	108	82	59	14
Ordreinngang	37 771	24 839	4 646	4 438	3 849	19 560	12 530	1 619	4 080	1 331	22 221	7 452	10 303	1 120	3 346
Ordrereserve	65 377	65 377	45 667	44 938	43 964	43 540	43 540	35 027	35 950	34 504	35 632	35 632	31 189	23 145	24 470

Nøkkeltall per kvartal forts.

KONGSBERG DISCOVERY	2023					2022					2021				
	2023	Q4	Q3	Q2	Q1	2022	Q4	Q3	Q2	Q1	2021	Q4	Q3	Q2	Q1
MNOK															
Driftsinntekter	3 913	1 145	924	934	911	2 998	827	685	747	739	2 537	656	594	620	667
EBITDA	646	174	160	168	144	565	131	173	147	113	436	108	105	102	120
EBITDA (%)	16,5	15,2	17,3	18,0	15,8	18,8	15,8	25,3	19,7	15,4	17,2	16,5	17,6	16,5	18,0
EBIT	556	150	149	141	117	464	102	151	123	88	344	86	82	79	98
EBIT (%)	14,2	13,1	16,1	15,1	12,8	15,5	12,3	22,0	16,5	12,0	13,6	13,1	13,8	12,7	14,7
Ordreinngang	4 305	1 326	1 103	835	1 041	3 575	550	885	1 215	926	2 782	808	698	636	641
Ordrereserve	2 948	2 948	2 732	2 641	2 708	2 452	2 452	2 811	2 592	2 068	1 874	1 874	1 712	1 607	1 627

KONGSBERG DIGITAL	2023					2022					2021				
	2023	Q4	Q3	Q2	Q1	2022	Q4	Q3	Q2	Q1	2021	Q4	Q3	Q2	Q1
MNOK															
Driftsinntekter	1 433	439	360	341	293	989	285	262	220	221	845	229	221	204	192
-Herav gjentakende inntekter	735	206	193	190	145	469	132	122	112	102	347	96	91	83	76
EBITDA	(252)	(64)	(36)	(68)	(83)	(259)	(109)	(52)	(50)	(48)	(45)	(69)	22	10	(9)
EBITDA (%)	(17,6)	(14,7)	(10,1)	(19,9)	(28,4)	(26,2)	(38,1)	(19,6)	(22,9)	(21,7)	(5,4)	(30,0)	10,1	4,9	(4,8)
EBIT	(479)	(153)	(84)	(114)	(127)	(380)	(146)	(83)	(79)	(73)	(122)	(90)	3	(8)	(28)
EBIT (%)	(33,4)	(34,8)	(23,5)	(33,5)	(43,3)	(38,4)	(51,1)	(31,5)	(36,0)	(32,8)	(14,5)	(39,3)	1,5	(4,0)	(14,4)
Ordreinngang	2 285	1 001	321	411	553	1 275	523	286	257	209	789	234	165	199	192
Ordrereserve	2 034	2 034	1 509	1 570	1 489	1 150	1 150	1 050	986	928	932	932	924	964	972

Summen av linjene i forretningsområdene tilsvarer ikke konsern grunnet eiendomsvirksomheten, konsernfunksjoner og elimineringer.

Sammendratt resultatregnskap

MNOK	Note	1.10 - 31.12		1.1 - 31.12	
		2023	2022	2023	2022
Driftsinntekter	5	11 936	9 444	40 617	31 803
Driftskostnader	9	(10 264)	(8 044)	(34 581)	(27 201)
EBITDA	5	1 672	1 401	6 037	4 602
Avskrivninger		(126)	(118)	(479)	(469)
Avskrivninger leasingeiendeler	7	(128)	(112)	(493)	(449)
Nedskrivninger eiendom, anlegg og utstyr		(4)	(3)	(4)	(18)
Amortiseringer		(103)	(95)	(422)	(352)
Nedskrivninger immaterielle eiendeler		(39)	(4)	(39)	(4)
EBIT	5	1 273	1 068	4 600	3 309
Resultatandel felleskontrollerte virksomheter og tilknyttede selskaper	6	177	174	358	387
Renter på leasingforpliktelser	7	(33)	(33)	(136)	(128)
Netto finansposter	8	(27)	(14)	(147)	(72)
Resultat før skatt		1 390	1 195	4 675	3 497
Skattekostnad	12	(265)	(214)	(959)	(687)
Resultat etter skatt		1 125	981	3 715	2 809
Henførbart til:					
Aksjeeiere i morselskapet		1 153	979	3 712	2 773
Ikke-kontrollerende interesser		(27)	2	4	37
Resultat pr. aksje / Resultat pr. aksje, utvannet, NOK					
- for periodens resultat		6,55	5,54	21,08	15,64
- for periodens resultat, utvannet		6,55	5,54	21,08	15,64

Sammendratt oppstilling over totalresultatet for perioden

MNOK	Note	1.10 - 31.12		1.1 - 31.12	
		2023	2022	2023	2022
Resultat etter skatt		1 125	981	3 715	2 809
Spesifikasjon av perioden:					
<i>Poster som vil bli reklassifisert over resultatet i etterfølgende perioder:</i>					
Endring i virkelig verdi finansielle instrumenter					
-Kontantstrømskringer, rente- og valutabytteavtaler	8	99	278	93	(64)
Skatteeffekt kontantstrømskringer		(22)	(61)	(20)	14
Omregningsdifferanser valuta		(116)	(42)	426	287
Sum poster som vil bli reklassifisert over resultatet i etterfølgende perioder		(39)	175	499	236
<i>Poster som ikke vil bli reklassifisert over resultatet:</i>					
Estimatavvik pensjoner		(53)	364	(53)	364
Skatteeffekt estimatavvik pensjoner		11	(78)	11	(78)
Sum poster som ikke vil bli reklassifisert over resultatet		(42)	285	(42)	285
Totalresultat for perioden		1 045	1 441	4 173	3 331

Sammendratt oppstilling over finansiell stilling

		31.12	30.9	31.12
MNOK	Note	2023	2023	2022
Eiendeler				
Eiendom, anlegg og utstyr		5 588	5 218	4 107
Leasingeiendeler	7	1 668	1 776	1 743
Immaterielle eiendeler	9	5 952	5 992	5 781
Andeler i felleskontrollerte virksomheter og tilknyttede selskaper	6	4 259	4 125	3 868
Andre langsiktige eiendeler		871	878	819
Sum anleggsmidler		18 338	17 989	16 320
Varelager		6 848	6 225	5 493
Kundefordringer		8 722	7 947	6 957
Kundekontrakter, eiendel	8	10 500	10 290	8 031
Derivater	8	1 887	1 282	1 596
Andre kortsiktige fordringer		951	659	896
Betalingsmidler		5 975	2 112	3 932
Sum omløpsmidler		34 884	28 515	26 905
Sum eiendeler		53 222	46 504	43 225

		31.12	30.9	31.12
MNOK	Note	2023	2023	2022
Egenkapital, forpliktelser og avsetninger				
Innskutt egenkapital	4	5 928	5 928	5 930
Opptjent egenkapital		8 855	7 745	6 911
Andre reserver		1 185	1 223	693
Ikke-kontrollerende interesser		497	525	209
Sum egenkapital		16 465	15 422	13 744
Langsiktige rentebærende lån	8	2 500	2 500	2 003
Langsiktige leasingforpliktelser	7	1 457	1 559	1 526
Andre langsiktige forpliktelser og avsetninger	3	2 111	1 760	1 855
Sum langsiktige forpliktelser og avsetninger		6 068	5 820	5 384
Kundekontrakter, forpliktelse	8	19 825	13 182	14 159
Derivater	8	1 929	2 433	1 559
Kortsiktig rentebærende lån	8	500	1 702	450
Kortsiktige leasingforpliktelser	7	433	439	419
Andre kortsiktige forpliktelser og avsetninger	3	8 001	7 507	7 511
Sum kortsiktige forpliktelser og avsetninger		30 689	25 262	24 097
Sum egenkapital, forpliktelser og avsetninger		53 222	46 504	43 225
Egenkapitalandel (%)		30,9	33,2	31,8
Netto rentebærende gjeld		(2 975)	2 090	(1 479)

Sammendratt oppstilling over endring i egenkapital

		31.12	30.9	31.12
MNOK	Note	2023	2023	2022
Egenkapital IB		13 744	13 744	13 618
Totalresultat akkumulert		4 173	3 128	3 331
Utbetalt utbytte		(2 115)	(2 115)	(2 716)
Tilbakekjøp aksjer under tilbakekjøpsprogram	4	(265)	(265)	(481)
Transaksjoner med egne aksjer i fbm aksjeprogram for ansatte	4	4	(3)	(5)
Kapitalnedsettelse	4	(2)	(2)	(2)
Kjøp/salg ikke-kontrollerende interesser	13	927	936	(1)
Egenkapital UB		16 465	15 422	13 744

Sammendratt kontantstrømoppstilling

MNOK	Note	1.10 - 31.12		1.1 - 31.12	
		2023	2022	2023	2022
Resultat etter skatt		1 125	981	3 715	2 809
Avskrivninger/nedskrivninger på eiendom, anlegg og utstyr		130	121	483	487
Avskrivninger leasingeiendeler		128	112	493	449
Amortiseringer/nedskrivninger på immaterielle eiendeler		142	99	461	356
Resultatandel felleskontrollerte virksomheter og tilknyttede selskaper		(177)	(174)	(358)	(387)
Netto finansposter		60	47	283	200
Skattekostnad		265	214	959	687
Gevinst ved salg av business		-	-	(135)	-
Endring i netto omløpsmidler og andre driftsrelaterte poster		4 254	1 046	(74)	(3 495)
Netto kontantstrøm fra driftsaktiviteter		5 926	2 447	5 827	1 106
Utbytte fra felleskontrollerte ordninger og tilknyttede selskaper	6	-	-	170	201
Kjøp/salg av eiendom, anlegg og utstyr		(512)	(212)	(1 931)	(622)
Investering i datterselskaper og tilknyttede selskaper		(10)	(4)	(163)	(601)
Investering i finansielle eiendeler		-	-	-	(44)
Innbetalte renter		40	68	120	124
Nedbetaling av gjeld i oppkjøpt selskap		-	(7)	-	(7)
Salg av virksomhet og emisjon i datterselskaper	13	-	-	1 115	6
Aktivert egenutvikling og andre immaterielle eiendeler		(105)	(113)	(403)	(400)
Oppgjør av rente- og valutabytteavtaler		12	(15)	(59)	1
Netto kontantstrøm fra investeringsaktiviteter		(575)	(284)	(1 153)	(1 343)

MNOK	Note	1.10 - 31.12		1.1 - 31.12	
		2023	2022	2023	2022
Netto endring rentebærende gjeld		(1 202)	-	537	-
Nedbetaling av leasingforpliktelser	7	(126)	(104)	(477)	(408)
Betalte renter		(71)	(80)	(222)	(168)
Betalte renter på leasingforpliktelser	7	(33)	(33)	(136)	(128)
Netto utbetaling i aksjeprogram for ansatte		-	-	(80)	(100)
Tilbakekjøp aksjer under tilbakekjøpsprogram	4	-	(123)	(267)	(483)
Utbytte betalt til aksjonærene i morselskapet		-	-	(2 128)	(2 736)
- herav utbytte egne aksjer		-	-	13	21
Netto kontantstrøm fra finansieringsaktiviteter		(1 432)	(340)	(2 759)	(4 002)
Effekt av valutakursendringer på betalingsmidler		(56)	(116)	128	54
Netto endring betalingsmidler		3 863	1 707	2 043	(4 186)
Betalingsmidler ved begynnelsen av perioden		2 112	2 225	3 932	8 118
Betalingsmidler ved periodens slutt		5 975	3 932	5 975	3 932

Generell informasjon

Konsernregnskapet for 4. kvartal (delårsregnskapet) omfatter Kongsberg Gruppen ASA, dets datterselskaper og andeler i felleskontrollert virksomhet og tilknyttede selskap som er inntatt etter egenkapitalmetoden.

Prinsipper

Delårsregnskapet er utarbeidet i samsvar med IAS 34 (Delårsrapportering), børsforskriftene og i henhold til tilleggskravene som fremkommer i Verdipapirhandeloven. Delårsregnskapet omfatter ikke all informasjon som kreves i et fullstendig årsregnskap, og bør leses i sammenheng med konsernregnskapet for 2022. Konsernregnskapet for 2022 ble utarbeidet i samsvar med regnskapslovens regler og internasjonale standarder for finansiell rapportering (IFRS) som er fastsatt av EU.

Konsernregnskapet for 2022 er tilgjengelig på www.kongsberg.com.

Delårsregnskapet er ikke revidert.

Regnskapsprinsippene som er benyttet i kvartalsrapporten er de samme prinsipper som for konsernregnskapet for 2022 med unntak av endringer i IFRS 17 «Forsikringskontrakter», IAS 1 «Presentasjon av finansregnskap», IAS 8 «Regnskapsprinsipper, endringer i regnskapsmessige estimater og feil», og IAS 12 «Inntektsskatt», som har trådt i kraft fra 1. januar 2023.

Endringen i IFRS 17 er ikke relevant for KONGSBERG og beskrives ikke ytterligere her. Endringene i IAS 1 gjelder endringer i opplysninger om regnskapsprinsipper og omfatter ny veiledning om hvordan vesentlighetskonseptet anvendes på opplysninger om regnskapsprinsipper. Kravet om å opplyse om «viktige» regnskapsprinsipper er erstattet med krav om å opplyse om «vesentlige» regnskapsprinsipper for å gi brukere nyttigere opplysninger om regnskapsprinsipper. Endringene i IAS 8 introduserer en ny definisjon av regnskapsestimater og skal klargjøre forskjellen fra regnskapsprinsipper. Videre klargjør endringene i standarden forskjellen mellom endring i regnskapsestimater og endringer i regnskapsprinsipper og korreksjon av feil. Endringer i IAS 12 gjelder utsatt skatt knyttet til eiendeler og gjeld som oppstår i en

transaksjon. Endringene begrenser unntaket for førstegangsinnregning av utsatt skatt, slik at det ikke lenger omfatter transaksjoner som fører til like store skatteøkende og skattereduserende midlertidige forskjeller.

Endringene har ikke hatt vesentlig effekt på konsernregnskapet.

Utarbeidelse av delårsregnskapet innebærer bruk av vurderinger, estimater og forutsetninger som påvirker anvendelsen av regnskapsprinsipper og regnskapsførte beløp på eiendeler og forpliktelser, inntekter og kostnader. Faktiske resultater kan avvike fra disse estimatene. De vesentligste vurderingene ved anvendelse av konsernets regnskapsprinsipper og de viktigste kildene til usikkerhet, er de samme som ved utarbeidelsen av konsernregnskapet for 2022.

Ordinær generalforsamling 11. mai 2022 ga styret fullmakt til å erverve egne aksjer for å slette disse. Fullmakten har vært støttet av selskapets største eier, den norske stat, og formalisert gjennom en egen avtale, der staten deltar i et tilbakekjøp på forholdsmessig basis gjennom å innløse en andel av sine aksjer slik at statens eierandel i selskapet blir uendret. Selskapet har under fullmakten ervervet 695 555 egne aksjer i markedet. På bakgrunn av den inngåtte avtalen med staten er det innløst ytterligere 695 668 egne aksjer mot utbetaling av et beløp på kroner 250 025 152 i forbindelse med kapitalnedsettelsen som er gjennomført etter at den ble godkjent av KONGSBERGs ordinære generalforsamling 11. mai 2023. Selskapets aksjekapital er redusert med 1 739 028,75 kroner, ved sletting og innløsning av 1 391 223 aksjer. Etter kapitalnedsettelsen er KONGSBERGs aksjekapital 219 902 311,25 kroner fordelt på 175 921 849 aksjer, hver pålydende 1,25 kroner.

	Driftsinntekter				EBITDA				EBIT			
	1.10 - 31.12		1.1 - 31.12		1.10 - 31.12		1.1 - 31.12		1.10 - 31.12		1.1 - 31.12	
MNOK	2023	2022	2023	2022	2023	2022	2023	2022	2023	2022	2023	2022
Kongsberg Maritime	5 589	4 608	20 180	16 486	671	531	2 601	1 825	538	374	2 053	1 255
Kongsberg Defence & Aerospace	5 017	3 894	15 949	11 860	914	885	3 056	2 516	748	727	2 398	1 919
Kongsberg Discovery	1 145	827	3 913	2 998	174	131	646	565	150	102	556	464
Øvrige ¹⁾	185	115	575	459	(87)	(147)	(267)	(304)	(162)	(134)	(407)	(330)
Konsern	11 936	9 444	40 617	31 803	1 672	1 401	6 037	4 602	1 273	1 068	4 600	3 309

1) Øvrig virksomhet består av Kongsberg Digital, eiendomsvirksomhet, konsernfunksjoner og eliminerings. For særskilt informasjon om Kongsberg Digital se eget avsnitt i rapporten. Fra og med 2. kvartal er tallene for øvrig virksomhet inkludert en gevinst ved salg av eiendom på MNOK 135.

Driftsinntekter hittil i år per divisjon:

MNOK	2023	2022
<i>Divisjoner</i>		
Global Customer Support	11 664	9 799
Integration & Energy	1 672	1 108
Propulsion & Handling	4 188	3 342
Automation & Control	3 878	3 154
Annet/eliminering	(1 222)	(916)
Kongsberg Maritime	20 180	16 486

MNOK	2023	2022
<i>Divisjoner</i>		
Land Systems	3 123	2 325
Integrated Defence Systems	5 984	4 830
Aerostructures & MRO	2 709	2 520
Missile Systems	3 950	2 221
Space & Surveillance	1 052	763
Annet/eliminering	(870)	(799)
Kongsberg Defence & Aerospace	15 949	11 860

MNOK	2023	2022
<i>Divisjoner</i>		
Ocean Technologies	1 703	1 463
Marine Life Technologies	683	556
Uncrewed Platforms	859	495
Seatex	682	546
Annet/eliminering	(13)	(62)
Kongsberg Discovery	3 913	2 998
Annet/eliminering	575	459
Sum inntekter	40 617	31 803

Tabellen nedenfor viser forventet tidspunkt for når gjenstående leveringsforpliktelser i ordreserven per 31.12.2023 kommer til inntekt:

MNOK	2023			2022		
	Tidspunkt for inntekstføring			Tidspunkt for inntekstføring		
	Ordreservere 31.12.23	2024	2025 og senere	Ordreservere 31.12.22	2023	2024 og senere
Kongsberg Maritime	19 097	12 373	6 724	16 423	9 724	6 699
Kongsberg Defence & Aerospace	65 377	15 774	49 603	43 540	13 159	30 381
Kongsberg Discovery	2 948	2 116	832	2 452	1 808	643
Annet/eliminering	1 127	556	572	841	399	442
Sum	88 550	30 818	57 732	63 256	25 091	38 165

Spesifikasjon av bevegelse på balanselinjen "Andeler i felleskontrollert virksomhet og tilknyttede selskaper" 1.1. - 31.12.2023

MNOK	Andel	Netto eiendel 1.1	Tilgang/ avgang i perioden	Mottatt utbytte	Resultat andel ¹⁾	Andre poster og utvidet resultat	Netto eiendel 31.12	Resultatandel 1.10 - 31.12
Patria Oyj	49,9%	3 036	-	(150)	233	211	3 331	155
Kongsberg Satellite Services AS	50,0%	719	-	(20)	156	-	855	27
Andre andeler		113	(9)	-	(32)	-	72	(4)
Sum		3 868	(9)	(170)	358	211	4 259	177

¹⁾ Resultatandel er innregnet etter skattekostnad og amortisering av merverdier.

Resultatandel i Patria:

MNOK	1.10 - 31.12		1.1 - 31.12	
	2023	2022	2023	2022
KONGSBERGs andel (49,9%) ¹⁾	158	122	244	177
Amortisering av merverdier etter skatt	(3)	(4)	(10)	(13)
Resultatandel innregnet i Kongsberg Defence & Aerospace for perioden	155	118	233	164

¹⁾ Andel av Patrias resultat etter skatt og justering for ikke-kontrollerende interesser og resultat fra KAMS. Resultatene fra Patria innregnes som følger i kvartalene: Q1: Jan-Feb, Q2: Mar-Mai, Q3: Jun-Aug og Q4: Sep-Des.

Resultatandel og utbytte fra tilknyttede selskap pr. forretningsområde:

MNOK	Resultatandel				Utbytte			
	1.10 - 31.12		1.1 - 31.12		1.10 - 31.12		1.1 - 31.12	
	2023	2022	2023	2022	2023	2022	2023	2022
Kongsberg Maritime	(13)	-	(14)	-	-	-	-	-
Kongsberg Defence & Aerospace	191	172	406	330	-	-	170	201
Kongsberg Discovery	-	3	(35)	(1)	-	-	-	-
Øvrige	-	(1)	1	58	-	-	-	-
Konsern	177	174	358	387	-	-	170	201

KONGSBERG har leiekontrakter hovedsakelig tilknyttet tomter og bygg, men har også leiekontrakter på maskiner, biler og utstyr.

IFRS 16-effekter på oppstilling over finansiell stilling:

Inngående balanse 1.1.2023	1743
Tilgang	151
Avgang	(3)
Avskrivninger Q1	(114)
Omregningsdifferanser	38
Inngående balanse 1.4.2023	1815
Tilgang	193
Avgang	(4)
Avskrivninger Q2	(121)
Omregningsdifferanser	17
Inngående balanse 1.7.2023	1899
Tilgang	28
Avgang	-
Avskrivninger Q3	(130)
Omregningsdifferanser	(21)
Inngående balanse 1.10.2023	1776
Tilgang	32
Avgang	(7)
Avskrivninger Q4	(128)
Omregningsdifferanser	(6)
Utgående balanse 31.12.2023	1668

Leasingeiendeler og leasingforpliktelser innregnet i finansiell stilling:

	31.12.2023	30.9.2023	31.12.2022
Leasingeiendeler	1668	1776	1743
Langsiktige leasingforpliktelser	1457	1559	1526
Kortsiktige leasingforpliktelser	433	439	419

IFRS 16-effekter på periodens resultat:

	1.10 - 31.12		1.1 - 31.12	
	2023	2022	2023	2022
Tilbakeført leiekostnader tidligere inkludert i EBITDA	159	137	613	536
Gevinst / tap avgang leiekontrakter	0	0	1	6
Økt EBITDA i perioden	159	137	614	541
Avskrivninger på leiekontrakter	(128)	(112)	(493)	(449)
Økt EBIT i perioden	32	26	121	93
Rentekostnad på leasing gjeld i perioden	(33)	(33)	(136)	(128)
Redusert EBT i perioden	(1)	(7)	(15)	(35)

Lån og lånerammer

Konsernet har fire obligasjonslån på til sammen MNOK 3 000. Lånene er klassifisert som langsiktige, med unntak av KOG13 som forfaller 6. juni 2024. Forfall på de langsiktige obligasjonslånene er fra 26. februar 2026 til 31. mai 2030. Konsernet har i tillegg en syndikert lånefasilitet på MNOK 2 500 og en kassekreditt på MNOK 1 500. Begge var ubenyttet ved kvartalslutt.

Rentebærende lån:

			31.12.2023	31.12.2022
<i>MNOK</i>	<i>Forfall</i>	<i>Nominell rente</i>	<i>Verdi¹</i>	<i>Verdi¹</i>
<i>Langsiktige lån:</i>				
Obligasjonslån KOG09 - fast rente	2.6.26	3,20%	1 000	1 000
Obligasjonslån KOG13 - flytende rente			-	500
Obligasjonslån KOG14 - flytende rente	26.2.26	5,61%	500	500
Obligasjonslån KOG15 - fast rente	31.5.30	4,85%	1 000	-
Andre langsiktige lån			-	3
Sum langsiktige lån			2 500	2 003
<i>Kortsiktige lån:</i>				
Obligasjonslån KOG11 - fast rente ²			-	450
Obligasjonslån KOG13 - flytende rente	6.6.24	5,85%	500	-
Kassekreditt			-	-
Sum kortsiktige lån			500	450
Sum lån (rentebærende)			3 000	2 453
Syndikert lånefasilitet (ubenyttet kredittramme)	22.3.28		2 500	2 500
Kassekreditt (maks kredittramme) ³			1 500	1 000

¹ Verdi er lik nominell verdi.

² Obligasjonslån KOG11 ble nedbetalt i kvartalet.

Valutaterminer

Virkelig verdi på beholdninger klassifisert som kontantstrømsikringer, som fremkommer i oppstilling over totalresultatet, ble økt med MNOK 92 før skatt i perioden 1.1.23 – 31.12.2023. Herav utgjorde endring i virkelig verdi av urealiserte valutaterminer klassifisert som kontantstrømsikringer en reduksjon på MNOK 194 i samme periode. Den totale endringen i netto virkelig verdi på virkelig verdisikringer utgjorde en økning på MNOK 132 fra årsskiftet 31.12.22. Spotkursene ved kvartalsslutt var USD/NOK 10,14, EUR/NOK 11,19 og GBP/NOK 12,90.

Valutaterminer klassifisert som kontantstrømsikringer:

MNOK	Forfaller i 2024		Forfaller i 2025 eller senere		Totalt		
	Verdi i NOK på avtalte kurser	Virkelig verdi pr 31.12.23	Verdi i NOK på avtalte kurser	Virkelig verdi pr 31.12.23	Verdi i NOK på avtalte kurser	Endring i virkelig verdi fra 31.12.22	Virkelig verdi pr 31.12.23
USD	(1 495)	(238)	2 248	(90)	752	(239)	(328)
EUR	470	30	(59)	-	411	30	30
Øvrige	4	12	(23)	-	(18)	15	12
Sum	(1 021)	(196)	2 165	(90)	1 145	(194)	(286)
Rullerte valutaterminer		122		227		363	349
Totalt	(1 021)	(73)	2 165	137	1 145	170	64

Valutaterminer kontantstrømsikringer, eiendel	238
Valutaterminer kontantstrømsikringer, gjeld	524
Netto valutaterminer kontantstrømsikringer	(286)

Virkelig verdi refererer til nåverdien av forskjellen mellom terminkurs per 31.12.23 og terminkurs på tidspunktet for inngåelse av terminkontrakten. Endring i virkelig verdi på kontantstrømsikringer ført over totalresultatet er MNOK 92, mens endringen i tabellen til venstre viser MNOK 170. Differansen på MNOK -77 skyldes endring i virkelig verdi på rente- og valutabytteavtaler.

Valutaterminer klassifisert som virkelig verdisikringer:

MNOK	Forfaller i 2024		Forfaller i 2025 eller senere		Totalt		
	Verdi i NOK på avtalte kurser	Virkelig verdi pr 31.12.23	Verdi i NOK på avtalte kurser	Virkelig verdi pr 31.12.23	Verdi i NOK på avtalte kurser	Endring i virkelig verdi fra 31.12.22	Virkelig verdi pr 31.12.23
USD	8 444	180	282	32	11 264	142	212
EUR	6 428	97	5 648	9	12 076	(2)	107
GBP	697	24	239	(20)	936	(33)	4
Øvrige	362	6	290	(12)	652	24	(6)
Totalt	15 931	307	8 997	9	24 928	132	316

Valutaterminer virkelig verdisikringer, eiendel	1617
Valutaterminer virkelig verdisikringer, gjeld	1301
Netto valutaterminer virkelig verdisikringer	316

Nettoverdien av virkelig verdisikringer som hovedsakelig er bokført som derivater i balansen med motpost i kundekontrakter, eiendel med MNOK 761 (reduksjon) og kundekontrakter, forpliktelse med MNOK -476 (reduksjon).

Spesifikasjon av derivater:

	31.12	30.9	31.12
MNOK	2023	2023	2022
Valutaterminer, kontantstrømsikringer (a)	238	441	682
Valutaterminer, virkelig verdisikringer (b)	1617	840	914
Rente- og valutabytteavtaler	32	-	-
Sum derivater omløpsmidler	1887	1282	1596
Valutaterminer, kontantstrømsikringer (c)	524	725	774
Valutaterminer, virkelig verdisikringer (d)	1301	1549	730
Rente- og valutabytteavtaler	105	159	54
Sum derivater kortsiktige forpliktelser	1929	2433	1559
Netto valutaterminer, kontantstrømsikringer (a) - (c)	(286)	(283)	(92)
Netto valutaterminer, virkelig verdisikringer (b) - (d)	316	(708)	184
Sum netto valutaterminer	30	(992)	92

9

Produktutvikling

Produktvedlikehold og -utvikling ført over resultatet i perioden:

	1.10 - 31.12		1.1 - 31.12	
MNOK	2023	2022	2023	2022
Produktvedlikehold	160	140	569	472
Utviklingskostnader	455	313	1513	1204
Totalt	615	454	2082	1675

Aktivert utvikling i perioden:

	1.10 - 31.12		1.1 - 31.12	
MNOK	2023	2022	2023	2022
Aktivert utvikling	64	103	340	305

I balansen pr. 4. kvartal var de største aktiverte prosjektene knyttet til utvikling av den digitale plattformen Kognifai med tilhørende applikasjoner, Joint Strike Missile (JSM) og annen missilteknologi, våpenstasjoner (MCT og RWS), kommunikasjonsløsninger og fjernstyrte kontrolltårn for flyplasser.

Styret er ikke kjent med at det i 4. kvartal i tilknytning til nærstående parter har vært endringer eller transaksjoner som på vesentlig måte påvirker konsernets finansielle stilling eller resultatet for perioden.

Konsernets behandling av ulike risikoer er beskrevet i årsrapporten for 2022. Det er i løpet av dette kvartalet ikke avdekket nye vesentlige risiko- og usikkerhetsfaktorer.

Skattekostnaden per 4. kvartal ble beregnet til 20,5 prosent av resultatet før skatt. Skattekostnaden ble hovedsakelig påvirket av resultatandeler fra tilknyttede selskaper innregnet etter skatt.

5. juni ble det gjennomført en emisjon på 90 millioner amerikanske dollar i Kongsberg Digital Holding ASA (KDI). Dette var en rettet emisjon mot Shell Ventures og Idékapital. Emisjonsbeløpet og de nye investorene vil støtte og akselerere den fremtidige veksten og utviklingen av Kongsberg Digital. Etter emisjonen verdsettes Kongsberg Digital til 540 millioner amerikanske dollar. KONGSBERG eier 83,3 % av aksjene i Kongsberg Digital etter emisjonen. Egenkapitaleffekten av transaksjonen er MNOK 936.

Alternative resultatmål og definisjoner

KONGSBERG benytter begreper i konsernregnskapet som ikke er forankret i regnskapsstandarder etter IFRS. Nedenfor følger våre definisjoner og forklaringer til disse begrepene.

EBITDA og EBIT anses av KONGSBERG å være normale begreper i regnskapsammenheng, men som IFRS ikke behandler i sine regnskapsstandarder. EBITDA er en forkortelse for «Earnings Before Interest, Taxes, Depreciation and Amortisation» (Driftsresultat før finansposter, skatt, avskrivning og amortisering). KONGSBERG benytter EBITDA i resultatregnskapet som summeringslinje for andre regnskapslinjer. Disse regnskapslinjene er definert i våre regnskapsprinsipper, som er en del av årsregnskapet for 2022. Tilsvarende gjelder for EBIT.

Restruktureringskostnader består av lønn og arbeidsgiveravgift ved avslutning av ansettelsesforhold (som etterlønn og gavepensjon) i forbindelse med nedbemanning. I tillegg kommer husleie og relaterte kostnader eller eventuelle engangsbetalinger ved avslutning av leieavtaler før leieavtalens utløp for arealer som ikke er i bruk.

Netto rentebærende gjeld er nettobeløpet av regnskapslinjene «Betalingsmidler» og kort- og langsiktig rentebærende gjeld, eksklusive leasingforpliktelser.

Return on Average Capital Employed (ROACE) defineres som 12 måneders rullerende EBIT inklusive resultatandel fra felleskontrollerte virksomheter og tilknyttede selskaper, eksklusive IFRS 16 dividert på 12 måneders gjennomsnittlig egenkapital og netto rentebærende gjeld.

Netto rentebærende gjeld inkl. leasingforpliktelser/EBITDA defineres som netto rentebærende gjeld inkludert leasingforpliktelser dividert på 12 måneders rullerende EBITDA.

Arbeidskapital defineres som omløpsmidler (unntatt betalingsmidler) fratrukket ikke-rentebærende kortsiktig gjeld (unntatt betalbar skatt). Finansielle instrumenter bokført til virkelig verdi inngår ikke i arbeidskapitalen.

Arbeidskapital er beregnet på følgende måte:

	31.12	30.9	31.12
MNOK	2023	2023	2022
Omløpsmidler	34 884	28 515	26 905
Kortsiktige forpliktelser og avsetninger	(30 689)	(25 262)	(24 097)
<i>Justert for:</i>			
Betalingsmidler	(5 975)	(2 112)	(3 932)
Kortsiktig rentebærende lån	500	1 702	450
Kortsiktige leasingforpliktelser	433	439	419
Netto betalbar skatt	393	970	660
Finansielle instrumenter klassifisert som kontantstrømsikringer	8	95	160
Arbeidskapital	(445)	4 346	565

Book/bill er ordreinngang dividert på driftsinntekter.

Gjentakende driftsinntekter består av inntekter fra Software as a Service, Software Leases og Software Maintenance & User Support.

Organisk vekst er endring i driftsinntekter eksklusive oppkjøpte selskaper.

kongsberg.com



KONGSBERG

Protecting people and planet