

kongsberg.com



KONGSBERG

Kvartalsrapport

1. kvartal

2023

Kongsberg Gruppen


«KONGSBERG har startet 2023 med høy fart og sterke resultater. Dette til tross for et fortsatt uforutsigbart verdensbilde hvor både den brutale russiske krigen i Ukraina og vedvarende inflasjon påvirker både enkeltmennesker og nasjoner. Samtidig er verden inne i en omstillingsprosess mot bedre energiutnyttelse og grønnere energikilder, en omstillingsprosess som vi er en viktig del av.

Vi leverte 9,1 milliarder kroner i omsetning og genererte EBIT på over 1 milliard kroner. Med en ordreinngang på 12,1 milliarder kroner fortsetter vi å bygge ordresreserve. Denne er nå på nesten 67 milliarder kroner, noe som gir et godt utgangspunkt for videre vekst.

Sensors & Robotics, tidligere en divisjon i Kongsberg Maritime, ble 1. januar etablert som et nytt forretningsområde; Kongsberg Discovery. Den raske utviklingen vi opplever i markedet, både for Kongsberg Maritime og Kongsberg Discovery, setter krav til omstillingsevne og raske beslutningslinjer. Etableringen av Kongsberg Discovery som et eget forretningsområde, kombinert med spissere fokus i Kongsberg Maritime, hensyntar dette og vil styrke Kongsberg Gruppen som helhet.

Dersom verden skal nå ambisjonen om «net zero» innen 2050 må endringer skje raskere. KONGSBERGs ambisjon er å være en viktig bidragsyter til denne omstillingen. Bidraget skal komme fra egen operasjon, men ikke minst gjennom å levere produkter og systemer som hjelper våre kunder å nå sine ambisjoner. Jeg er overbevist om at teknologi er den viktigste bidragsyteren til denne omstillingen. KONGSBERG har både en eksisterende produktportefølje og pågående utviklingsprogrammer som vil utgjøre en forskjell.

Dagens verdensbilde er mer uforutsigbart enn vi har opplevd på lenge. Vi i KONGSBERG ønsker, gjennom våre teknologier og kompetanse, å bidra til løsninger på flere av utfordringene verden står overfor. Vi opplever sterk etterspørsel og stor grad av tillit fra våre kunder. I tillegg har vi en rekordhøy ordresreserve. Dette gjør meg trygg på at KONGSBERG vil gripe nye muligheter, fortsette veksten og levere sterke resultater også i 2023.»



Geir Håøy,
Konsernsjef

Høydepunkter



Kongsberg Gruppen

29 prosent vekst i driftsinntekter, NOK 1,4 mrd. EBITDA og over NOK 1 mrd. EBIT. Book/bill over 1 i alle forretningsområder og aktivitet i hele konsernet gir solid grunnlag for fortsatt vekst fremover. Ordreservene fortsatte å vokse og var NOK 66,9 mrd. ved utgangen av kvartalet. 32 prosent av denne er for leveranse i 2.-4. kvartal 2023.

MNOK	Q1
Driftsinntekter	9 090
EBITDA	1 357
EBITDA (%)	14,9
EBIT	1 019
EBIT (%)	11,2



Kongsberg Maritime

24 prosent vekst i driftsinntekter og book/bill på 1,51 i kvartalet. Solid underliggende drift og god prosjektgjennomføring. Sterk og diversifisert ordreinnngang både i nybyggings- og ettermarkedet. NOK 19,1 mrd. i ordreserver, en økning på NOK 2,7 mrd. i løpet av kvartalet. Posisjonert for fortsatt vekst gjennom teknologi nødvendig for grønnere skipsfart.

MNOK	Q1
Driftsinntekter	4 624
EBITDA	640
EBITDA (%)	13,8
EBIT	508
EBIT (%)	11,0



Kongsberg Defence & Aerospace

43 prosent vekst i driftsinntekter og 15,4 prosent EBIT-margin. Økte driftsinntekter knyttet til missil- og luftvernleveranser. Etterspørselen etter Naval Strike og Joint Strike Missile fortsetter å øke. Ordreserver på NOK 44 milliarder ved utgangen av kvartalet. Høy markedsaktivitet og godt posisjonert for betydelig ordreinnngang.

MNOK	Q1
Driftsinntekter	3 523
EBITDA	701
EBITDA (%)	19,9
EBIT	541
EBIT (%)	15,4



Kongsberg Discovery

23 prosent vekst i driftsinntekter og 12,8 prosent EBIT-margin. Produksjon og leveranser av Huginfarkoster var viktigste vekstdriver. Book/bill på 1,14 i kvartalet og sterk posisjonering mot viktige drivere og markedstrender rundt bærekraft, sikkerhet og overvåking gir gode muligheter fremover.

MNOK	Q1
Driftsinntekter	911
EBITDA	144
EBITDA (%)	15,8
EBIT	117
EBIT (%)	12,8



Kongsberg Digital

Høy markedsaktivitet og fortsatt oppskalering av virksomheten. Book/bill på 1,89 i kvartalet drevet av god ordreinnngang for den dynamiske digitale tvillingløsningen Kognitwin. Betydelig økning i antall Kognitwin-brukere i kvartalet. Høy grad av aksept og økende etterspørsel etter digitale løsninger gir betydelige vekstmuligheter.

MNOK	Q1
Driftsinntekter	293
Herav gjentakende driftsinntekter	145
EBITDA	(83)
EBITDA (%)	(28,4)
EBIT	(127)
EBIT (%)	(43,3)

Nøkkeltall

MNOK	1.1 - 31.3		1.1-31.12
	2023	2022	2022
Driftsinntekter	9 090	7 046	31 803
EBITDA	1 357	829	4 602
EBITDA (%)	14,9	11,8	14,5
EBIT	1 019	522	3 309
EBIT (%)	11,2	7,4	10,4
Resultatandel tilknyttede selskaper	12	23	387
Resultat før skatt	988	511	3 497
Resultat etter skatt	771	399	2 809
EPS (NOK)	4,21	2,13	15,64
Ordreinnngang	12 089	7 503	45 150

MNOK	31.3	31.12
	2023	2022
Egenkapitalandel (%)	33,0	31,8
Netto rentebærende gjeld ¹⁾	(1 189)	(1 479)
Arbeidskapital ²⁾	1 570	565
ROACE (%) ³⁾	34,8	33,9
Ordrereserve	66 927	63 256
Netto rentebærende gjeld inkl leasingforpliktelser/EBITDA ⁴⁾	0,2	0,1
Antall ansatte	12 548	12 187

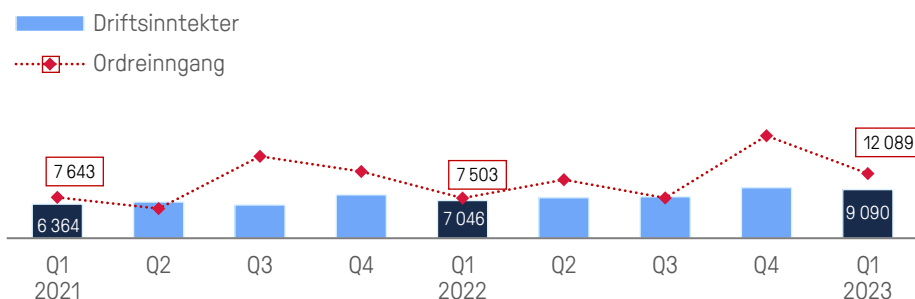
¹⁾ Netto rentebærende gjeld er nettobeløpet av regnskapslinjene «Betalingsmidler» og kort- og langsiktig rentebærende gjeld, eksklusive leasingforpliktelser.

²⁾ Omløpsmidler (unntatt betalingsmidler) fratrukket ikke-rentebærende kortsiktig gjeld (unntatt betalbar skatt). Finansielle instrumenter bokført til virkelig verdi inngår ikke i arbeidskapitalen.

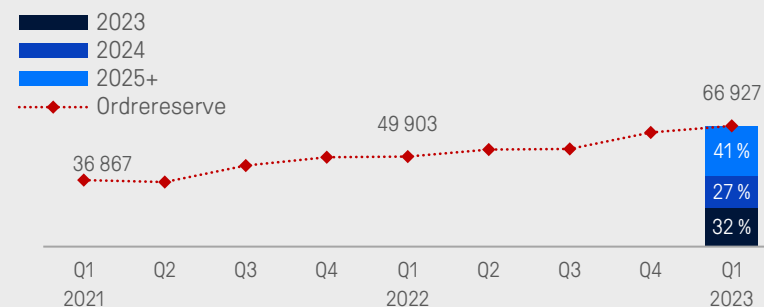
³⁾ 12 måneders rullerende EBIT eksklusive IFRS 16 dividert på 12 måneders gjennomsnittlig egenkapital og netto rentebærende gjeld.

⁴⁾ 12 måneders rullerende EBITDA

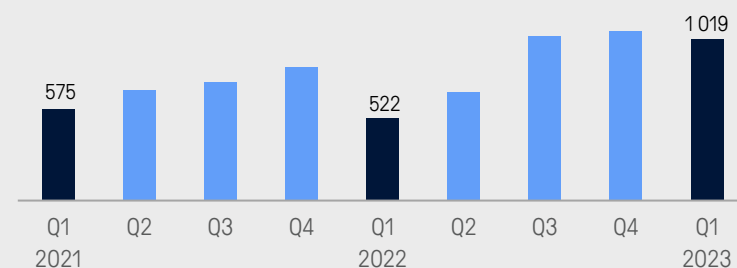
Driftsinntekter og ordreinnngang



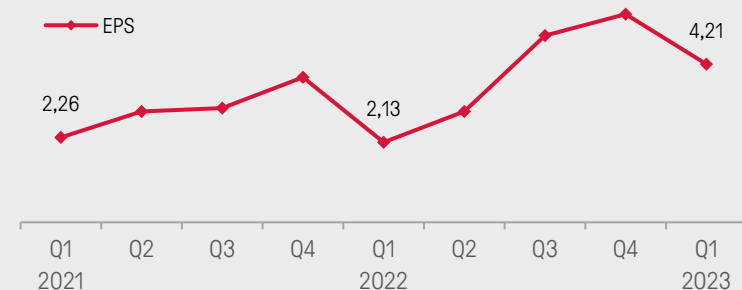
Ordrereserve




EBIT



EPS



Kongsberg Gruppen



Resultat og ordreinngang

MOK	1.1 - 31.3		1.1-31.12
	2022	2022	2022
Driftsinntekter	9 090	7 046	31 803
EBITDA	1 357	829	4 602
EBITDA (%)	14,9	11,8	14,5
EBIT	1 019	522	3 309
EBIT (%)	11,2	7,4	10,4
Ordreinngang	12 089	7 503	45 150
Ordrereserve	66 927	49 903	63 256

Driftsinntektene i 1. kvartal ble MNOK 9 090 mot MNOK 7 046 samme kvartal i fjor, en økning på 29 prosent. Om lag halvparten av veksten var drevet av Kongsberg Defence & Aerospace som hadde økt aktivitet knyttet til både missiler og luftvern. Det var god vekst også i de tre andre forretningsområdene med økning på over 20 prosent i driftsinntekter sammenliknet med tilsvarende kvartal i fjor.

EBIT i 1. kvartal ble MNOK 1 019, tilsvarende en EBIT-margin på 11,2 prosent mot MNOK 522 (7,4 prosent) samme kvartal i fjor. I 1. kvartal 2022 var EBIT negativt påvirket av to enkeltelementer som gjorde underliggende EBIT MNOK 182 høyere enn rapportert.

Ordreinngangen i 1. kvartal ble MNOK 12 089, mot MNOK 7 503 samme kvartal i fjor. Dette ga en book/bill i kvartalet på 1,33. Alle forretningsområdene hadde book/bill over 1 i kvartalet. Ordreinngangen kan variere betydelig mellom kvartaler.

Ordrereserven ved utgangen av 1. kvartal 2023 var MNOK 66 927, en økning på MNOK 3 671 i kvartalet og MNOK 17 023 det siste året. Ordrereserven økte i alle forretningsområdene i løpet av kvartalet.

Kontantstrøm

Konsernet hadde MNOK 3 639 i betalingsmidler ved utgangen av 1. kvartal mot MNOK 3 932 ved utgangen av 2022, en reduksjon på MNOK 293 i kvartalet. Kontantstrømmen i kvartalet var hovedsakelig drevet av EBITDA fratrukket økt arbeidskapital og investering i eiendom og anlegg, hovedsakelig knyttet til ny missilfabrikk.

Netto kontantstrøm fra driftsaktiviteter var MNOK 123, drevet av en positiv EBITDA på MNOK 1 357 som ble delvis redusert av endring i omløpsmidler og andre driftsrelaterte poster på MNOK -1 234. Arbeidskapitalen økte som følge av høyere prosjektbeholdninger.

Konsernets kontantstrøm fra investeringsaktiviteter ble MNOK -414. Dette var hovedsakelig investeringer i eiendom og anlegg, samt aktivert investering i egenutvikling.

Kontantstrøm fra finansieringsaktiviteter ble MNOK -202 som hovedsakelig knytter seg til avdrag og renter på leasingforpliktelser, og renter på obligasjonslån.

Balanse

	31.3	31.12
MOK	2023	2022
Egenkapital	14 651	13 744
Egenkapitalandel (%)	33,0	31,8
Totalkapital	44 368	43 225
Arbeidskapital ¹⁾	1 570	565
Rentebærende gjeld	2 450	2 453
Betalingsmidler	3 639	3 932
Netto rentebærende gjeld ¹⁾	(1 189)	(1 479)
Netto rentebærende gjeld inkl. leasingforpliktelser/EBITDA ¹⁾	0,2	0,1

¹⁾ Se definisjoner note 13

Konsernet hadde ved utgangen av kvartalet rentebærende gjeld på til sammen MNOK 2 450. Gjelden bestod av tre obligasjonslån på til sammen MNOK 2 000. Obligasjonslånet KOG11 på MNOK 450 forfaller i desember 2023, og er klassifisert som kortsiktig gjeld, se note 8 for ytterligere informasjon.

Netto rentebærende gjeld var ved utgangen av 1. kvartal på MNOK -1 189 mot MNOK -1 479 ved utgangen av 4. kvartal 2022.

Konsernet har en syndikert og kommittert lånefasilitet på MNOK 2 500, og en kassekreditt på MNOK 1 000. Disse var begge ubenyttet ved utgangen av 1. kvartal.

Kongsberg Gruppen ASA har en langsiktig utstederrating på A- med "stabile utsikter" tildelt av kredittratingbyrået Nordic Credit Rating. Kreditrvurderingen ("standalone credit assessment") er BBB+. Ratingen ble sist oppdatert 18. april 2023 og finnes på www.nordiccreditrating.com.

Produktutvikling

KONGSBERG investerer kontinuerlig i produktutvikling, gjennom egen- og kundefinansierte programmer. Total egenfinansiert produktutvikling og -vedlikehold beløp seg til MNOK 594 i kvartalet, hvorav MNOK 97 ble aktivert. Aktivert utvikling i kvartalet var i hovedsak knyttet til prosjekter i Kongsberg Digital og Kongsberg Defence & Aerospace. Se tabell i note 9.

I balansen per 1. kvartal var de største aktiverte prosjektene knyttet til utvikling av den digitale plattformen Kognifai med tilhørende applikasjoner, Joint Strike Missile og annen missilteknologi, våpenstasjoner (MCT og RWS), kommunikasjonsløsninger og fjernstyrte kontrolltårn for flyplasser.

I tillegg kommer kundefinansiert utvikling, enten som en del av et leveranseprosjekt eller som et spesifisert utviklingsoppdrag. Totalt omfang av produktutvikling og -vedlikehold utgjør om lag ti prosent av driftsinntektene over tid.

Personalforhold

Selskapet hadde 12 548 medarbeidere ved utgangen av 1. kvartal, tilsvarende en økning på 361 i kvartalet. Alle forretningsområdene i KONGSBERG er i vekst og kapasiteten vil fortsette å øke fremover for å møte denne veksten.

Andre forhold

14. april tiltrådte Mette Toft Bjørgen som ny finansdirektør og medlem av konsernledelsen i Kongsberg Gruppen. Toft Bjørgen kommer fra stillingen som finansdirektør i Kongsberg Defence & Aerospace, som hun har hatt siden 2021, og har tidligere jobbet som finansdirektør i Ekornes og hatt ulike posisjoner blant annet innenfor finans og analyse i Equinor og Carnegie. Toft Bjørgen etterfølger Gyrid Skalleberg Ingerø som i mars sa opp sin stilling. Skalleberg Ingerø har vært finansdirektør i Kongsberg Gruppen siden 2017, og vil fortsatt ha en rolle knyttet til utviklingen av Kongsberg Digital.



Antall ansatte



Kongsberg
Maritime

6 342



Kongsberg Defence
& Aerospace

4 037



Kongsberg
Discovery

969




Kongsberg
Digital

1 134

Antall ansatte per område

Kongsberg Maritime

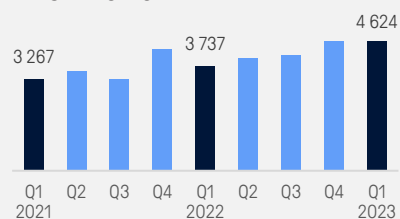


Nøkkel tall

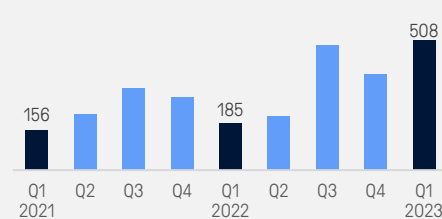
	1.1 - 31.3		1.1-31.12
<i>MNOK</i>	2023	2022	2022
Driftsinntekter	4 624	3 737	16 486
EBITDA	640	312	1 825
EBITDA (%)	13,8	8,3	11,1
EBIT	508	185	1 255
EBIT (%)	11,0	4,9	7,6
Ordreinnngang	6 999	5 149	21 335

	31.3	31.12
<i>MNOK</i>	2023	2022
Ordrereserve	19 135	16 423
Antall ansatte	6 342	6 197

Driftsinntekter

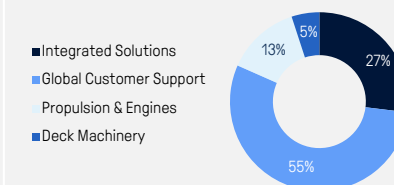


EBIT

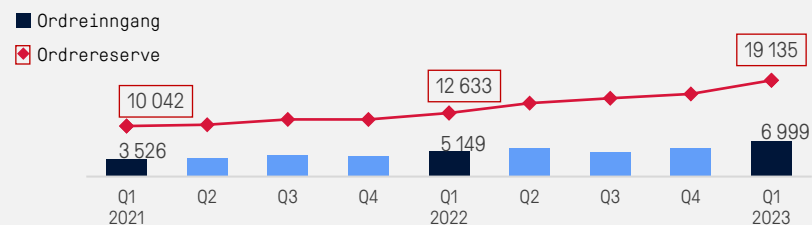


Driftsinntekter

Hittil i år per divisjon

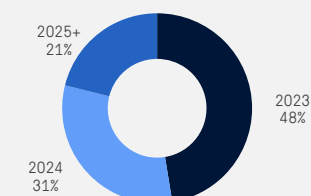



Ordre



Ordrereserve

Fordelt iht. tidspunkt for leveranse





Med virkning fra 1. januar 2023 har Kongsberg Gruppen etablert Kongsberg Discovery som et nytt forretningsområde. Området var tidligere en divisjon, Sensors & Robotics under Kongsberg Maritime. Rapporterte og sammenlignbare tall er omarbeidet.

Resultat

Driftsinntektene ble MNOK 4 624 i 1. kvartal, en økning på 24 % mot samme kvartal i fjor. Både volumet på leveranser til nybygg og ettermarkedet økte i kvartalet.

EBIT ble MNOK 508 i 1. kvartal, tilsvarende en EBIT-margin på 11,0 prosent mot MNOK 185 (4,9 prosent) samme kvartal i fjor. EBIT-økningen skyldes en kombinasjon av økt volum og effektivitet. I 1. kvartal 2022 var EBIT negativt påvirket av to enkeltelementer som gjorde underliggende EBIT MNOK 182 høyere enn rapportert.

Kongsberg Maritime har betydelig eksponering mot utenlandsk valuta. Den norske kronen svekket seg blant annet mot amerikanske dollar gjennom 2022. Konsernets valutapolicy, som sier at alle større prosjekter skal valutasikres, minimerer resultateffekter som følge av valutasvingninger.

Marked og ordre

Ordreinngangen i kvartalet ble MNOK 6 999, tilsvarende en book/bill på 1,51. Ordreinngangen i 1. kvartal 2022 var MNOK 5 149.

Om lag 55 prosent av ordreinngangen i kvartalet kom fra salg til nybygg. Ordreinngangen var diversifisert og bestod av leveranser til et bredt spekter av fartøysklasser.

LNG transportskip har lenge vært et viktig marked for Kongsberg Maritime. I 2022 ble det bestilt over 180 LNG transportskip fra verft, hovedsakelig i Sør-Korea og Kina. Ledetiden før Kongsberg Maritime signerer sine kontrakter gjør at det fortsatt kontraheres utstyr på fartøy bestilt i 2022 noe som var en viktig driver for den høye ordreinngangen på over MNOK 600 knyttet til denne fartøysklassen.


Den positive utviklingen i ettermarkedet har fortsatt inn i 2023 og det ble signert ordre for i overkant av MNOK 3 000. Nye krav fra EU og IMO (International Maritime Organization), sammen med et generelt ønske og engasjement fra bransjen for mer miljøvennlige løsninger, har vært, og vil fortsette å være en viktig driver for aktiviteten i ettermarkedet.

Kongsberg Maritime hadde ved utgangen av 1. kvartal 2023 en ordresreserve på MNOK 19 135, en økning på NOK 2,7 milliarder gjennom kvartalet.

Andre forhold

På verdensbasis har det siste året vært preget av både komponentmangel og økt inflasjon. Komponentssituasjonen oppleves å ha bedret seg noe, og ledetiden på enkelte kritiske komponenter har gått ned gjennom kvartalet. Forretningsområdet har iverksatt forskjellige tiltak og opplever å ha relativt god kontroll på situasjonen. Den høye inflasjonen har berørt hele verdikjeden, fra råvare til ferdig produkt. Dette har også preget totalkostnaden for sluttkunden, noe som kan ha betydning for etterspørselen etter nye fartøy. Kongsberg Maritime arbeider med hele verdikjeden og innfører løpende både lokale og globale tiltak for å sikre fremdrift og lønnsomhet.

Kongsberg Defence & Aerospace

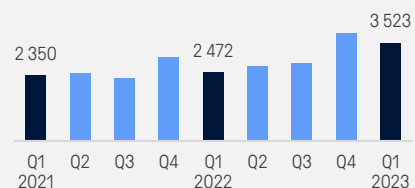


Nøkkeltall

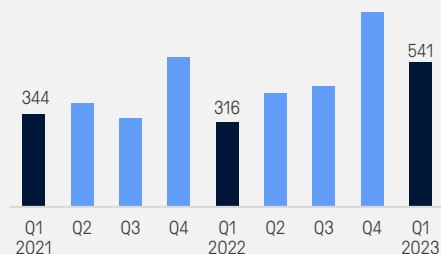
	1.1 - 31.3		1.1-31.12
<i>MNOK</i>	2023	2022	2022
Driftsinntekter	3 523	2 472	11 860
EBITDA	701	460	2 516
EBITDA (%)	19,9	18,6	21,2
EBIT	541	316	1 919
EBIT (%)	15,4	12,8	16,2
Resultatandel tilknyttede selskaper	12	24	330
Ordreinngang	3 849	1 331	19 560

	31.3	31.12
<i>MNOK</i>	2023	2022
Ordreservere	43 964	43 540
Antall ansatte	4 037	3 879

Driftsinntekter

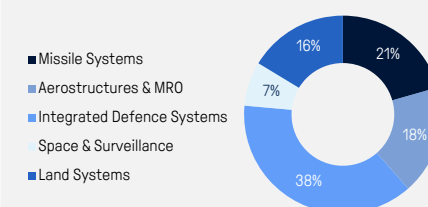


EBIT

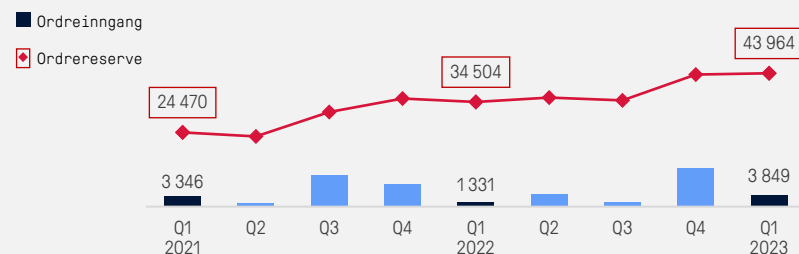


Driftsinntekter

Hittil i år per divisjon

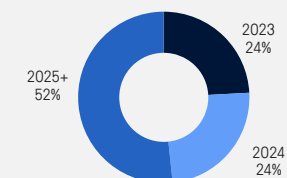


Ordre



Ordreservere

Fordelt iht. tidspunkt for leveranse





Resultat

Driftsinntektene ble MNOK 3 523 i 1. kvartal, opp 43 prosent fra samme kvartal i fjor. Veksten var hovedsakelig drevet av høy aktivitet på flere leveranseprosjekter på missiler og NASAMS-luftvern.

EBIT ble MNOK 541 i 1. kvartal, tilsvarende en EBIT-margin på 15,4 prosent mot MNOK 316 (12,8 prosent) samme kvartal i fjor. Den solide marginen var et resultat av økt volum og fordelaktig prosjektsammensetning.

Resultatandel fra tilknyttede selskaper utgjorde MNOK 12 (MNOK 24) i kvartalet. Se for øvrig note 6.

Marked og ordre

Ordreinngangen ble MNOK 3 849 i 1. kvartal tilsvarende en book/bill på 1,09. Forretningsområdet hadde ved utgangen av 1. kvartal en ordreserve på MNOK 43 964, en økning på én prosent siden årsskiftet.

Hoveddelen av ordreinngangen i kvartalet har kommet i missildivisjonen. Den største kontrakten var en kontrakt verdt MNOK 2 018 til en ikke offentliggjort kunde. Detaljer om kunde og missilsystem vil offentliggjøres på et senere tidspunkt. Det ble også signert en kontrakt med Forsvarsmateriell for installasjon og integrasjon av Naval Strike Missile (NSM) på Storbritannias Type 23 fregatter og Type 45 destroyere. Kontrakten var knyttet til Storbritannias annonsering fra november 2022 om at Royal Navy vil anskaffe NSM.

Ved fremleggelse av KONGSBERGs 3. kvartalsresultater i 2022 ble det kommunisert at det ventes missilordre for over NOK 15 milliarder de neste 12-18 månedene. Allerede nå, 6 måneder senere, har det blitt signert ordre for over NOK 10 milliarder.

Det pågår for tiden både markedsføring, tilbudsarbeid og forhandlinger knyttet til flere missilprogrammer, både mot eksisterende og nye kunder.

- Spania annonserte sommeren 2022 at de planla anskaffelse av Naval Strike Missile.
- Storbritannia annonserte høsten 2022 at de planla anskaffelse av Naval Strike Missile. Her ble kontrakt for skipsfast utstyr signert i slutten av 1. kvartal 2023. Missiler var ikke en del av denne første kontrakten.
- I USA ble presidentens forslag til forsvarsbudsjett for 2024 lagt frem i 1. kvartal 2023. Her kommer det frem planer om betydelige anskaffelser av både Naval Strike Missile og Joint Strike Missile.
- I tillegg foregår forhandlinger med flere nasjoner som har valgt å ikke være offentlige rundt sine prosesser.

Flere av programmene kan potensielt bli av betydelig størrelse. Dersom forslaget i det amerikanske forsvarsbudsjettet om fremtidige anskaffelser av NSM leder til kontrakt, vil en slik kontrakt kunne komme innen høsten 2024 og overstige NOK 10 milliarder alene.

Andre forhold

Mangel på enkelte kritiske komponenter påvirker mange selskaper og forretningsområdet er avhengig av flere hundre underleverandører, både i Norge og utlandet. Det siste året har mangel på noen få, kritiske komponenter til våpenstasjonen RWS ledet til forsinkede leveranser til slutt kunder. Systemene har blitt ferdigstilt så langt det har latt seg gjøre, men situasjonen har ført til økt arbeidskapital i form av økt prosjektbeholdning og tilhørende forsinkede kundeinnbetalinger. Forretningsområdet er fortsatt forsinket i forhold til opprinnelig leveranseplan, men volumene har gradvis tatt seg opp gjennom høsten 2022 og vinteren 2023.

Økt inflasjon påvirker hele verdikjeden fra råvare til ferdig produkt. For Kongsberg Defence & Aerospace er nær halvparten av ordreserven sikret mot inflasjon gjennom eskaleringsklausuler i kontraktene. For den delen av ordreserven som ikke er sikret, brukes langsiktige avtaler med leverandørkjeden for å skape et forutsigbart kostnadsbilde gjennom leveranseforløpet.

Kongsberg Discovery

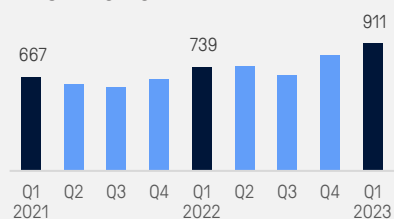


Nøkeltall

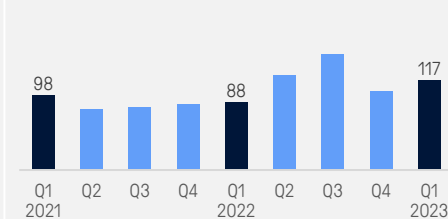
	1.1 - 31.3		1.1-31.12
<i>MNOK</i>	2023	2022	2022
Driftsinntekter	911	739	2 998
EBITDA	144	113	565
EBITDA (%)	15,8	15,4	18,8
EBIT	117	88	464
EBIT (%)	12,8	12,0	15,5
Ordreinnngang	1 041	926	3 575

	31.3	31.12
<i>MNOK</i>	2023	2022
Ordrereserve	2 708	2 452
Antall ansatte	969	917

Driftsinntekter

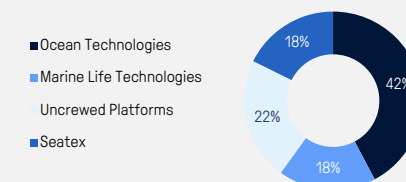


EBIT



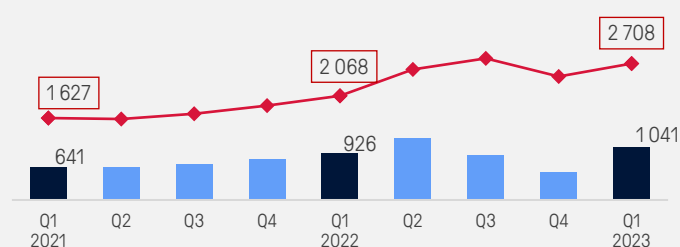
Driftsinntekter

Hittil i år per divisjon



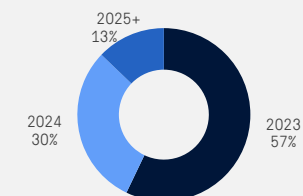
Ordre

■ Ordreinnngang
◆ Ordrereserve



Ordrereserve

Fordelt iht. tidspunkt for leveranse





Med virkning fra 1. januar 2023 har Kongsberg Gruppen etablert Kongsberg Discovery som et nytt forretningsområde. Tidligere var området en egen divisjon (Sensors & Robotics) under Kongsberg Maritime. Kongsberg Discovery har en bred verdensledende teknologiportefølje kombinert med dyp applikasjonskunnskap og programvare som er viktige innenfor fiskeri, havforskning, marine operasjoner, havbasert energiproduksjon og overvåking av kritisk infrastruktur. Kongsberg Discovery har mer enn tusen medarbeidere lokalisert i Horten, Trondheim og Oslo i Norge, i tillegg til kontorer i Spania, Storbritannia, USA, Canada, Singapore og Malaysia.

Resultat

Driftsinntektene ble MNOK 911 i 1. kvartal, en økning på 23 % mot samme kvartal i fjor. Hoveddrivere for den økte omsetningen var generelt økt aktivitet, spesielt innen området for autonome undervannsfarkoster (AUV).

EBIT ble MNOK 117 i 1. kvartal, tilsvarende en EBIT-margin på 12,8 prosent mot MNOK 88 (12,0 prosent) samme kvartal i fjor. EBIT-økningen skyldes hovedsakelig økt volum. Kongsberg Discovery har betydelig eksponering mot utenlandsk valuta og valutasiser alle større leveranseprosjekter. Kongsberg Discovery har også en stor andel mindre salg hvor salgene gjøres til spot valutakurser.

Marked og ordre

Ordreinngangen i 1. kvartal ble MNOK 1 041, tilsvarende en book/bill på 1,14. Ordreinngangen var MNOK 926 i 1. kvartal 2022.

Om lag MNOK 200 av ordreinngangen var knyttet til to enkeltkontrakter, den første på en Hugin Superior til en europeisk forsvarskunde, og den andre på en sonarleveranse til et forskningsskip som skal bygges på et tysk verft. Resterende ordreinngang består av et stort antall mindre kontrakter innen hele forretningsområdet.

Kongsberg Discovery er eksponert mot store markedsdrivere som havbasert energiproduksjon, sikkerhet og overvåking av kritisk infrastruktur. Det er økende etterspørsel etter løsninger fra både kommersielle aktører, offentlig forvaltning og forsvarskunder. Bærekraftig forvaltning av ressurser under havoverflaten er en viktig driver for flere av forretningsområdets divisjoner og segmenter. Dette kan være løsninger for havbunnskartlegging, overvåking av installasjoner på havbunnen, forvaltning av biomasse og monitorering av vannkvalitet og andre miljøparametere i havområder. I tillegg er det økende etterspørsel etter løsninger for å øke effektiviteten og sikkerheten i marine operasjoner.

Kongsberg Discovery hadde ved utgangen av 1. kvartal 2023 en ordresreserve på MNOK 2 708.

Andre forhold

Kongsberg Discovery leverer i stor grad produkter og komponenter som igjen består av et betydelig antall deler. Det siste året har verden vært preget av generell komponentmangel noe som har påvirket leveransene samt drevet prisene oppover.

Komponentsituasjonen oppleves å ha bedret seg noe. Forretningsområdet har iverksatt ulike tiltak for å håndtere situasjonen. Tilgang og ledetid på komponenter er kritisk for forretningsområdets leveranser. Produktenes natur gir relativt lang ledetid i leveranse- og produksjonskjeden som igjen nødvendiggjør langsiktig prognostisering av varelager. Dette, kombinert med etterspørselsdrevet forventning om kort leveransetid gir derav noe høyere arbeidskapital relativt sett mot resten av konsernet.

Kongsberg Digital

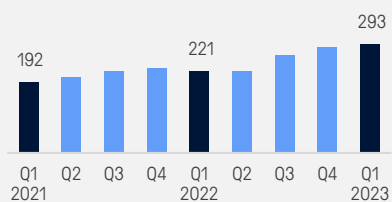


Nøkkeltall

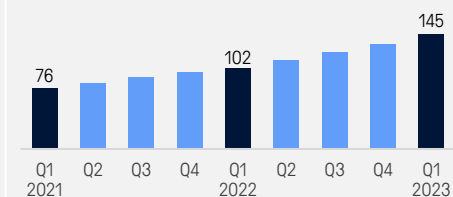
	1.1 - 31.3		1.1-31.12
	2023	2022	2022
MNOK			
Driftsinntekter	293	221	989
herav gjentakende driftsinntekter*	145	102	469
EBITDA	(83)	(48)	(259)
EBITDA (%)	(28,4)	(21,7)	(26,2)
EBIT	(127)	(73)	(380)
EBIT (%)	(43,3)	(32,8)	(38,4)
Ordreinngang	553	209	1 275

	31.3	31.12
	2023	2022
Ordreservere	1 489	1 150
Antall ansatte	1 134	1 088

Driftsinntekter

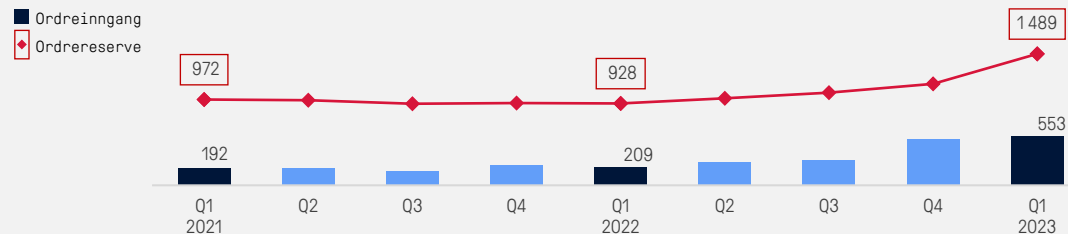


Gjentakende driftsinntekter



*Gjentakende driftsinntekter består av inntekter fra Software as a Service, Software Leases og Software Maintenance & User Support

Ordre





Resultat

Driftsinntektene ble MNOK 293 i 1. kvartal, opp 33 prosent fra 1. kvartal i 2022. Gjentakende driftsinntekter økte til MNOK 145 i kvartalet, opp fra MNOK 132 i 4. kvartal 2022 og MNOK 102 i 1. kvartal 2022.

EBIT i kvartalet ble MNOK - 127 (MNOK -73) Den negative utviklingen i EBIT skyldtes høy salgs- og markedsaktivitet og oppskalering av organisasjonen for å sikre fremtidig vekst.

Ved utgangen av kvartalet var 20 dynamisk digitale tvillinger i operasjon, to nye fra årsskiftet. I januar signerte Kongsberg Digital en flerårig avtale med Chevron for digitalisering av Chevron-installasjoner. De første digitale tvillingene knyttet til denne avtalen er allerede i drift. Sammen med avtalen med Shell som ble signert i desember 2022 sikrer avtalen med Chevron god økning i volum fremover. Antall brukere koblet på Kognitwin økte med nesten 7 000 gjennom kvartalet, og det er nå over 15 000 aktive brukere av Kognitwin.

Kongsberg Digital har kontrakter med flere enn 80 redere for leveranse og installasjon av den digitale løsningen for «skip til sky» infrastruktur, Vessel Insight. Leveransetakten begynte å ta seg opp høsten 2022 og denne trenden har fortsatt i 1. kvartal 2023.

KONGSBERG har høye vekstambisjoner for Kongsberg Digital, og det investeres betydelig i skalering og utrulling av nye løsninger og applikasjoner.

Kongsberg Digital fremover

Siden Kongsberg Digital ble opprettet i 2016 har forretningsområdet etablert seg som en ledende leverandør av digitaliseringsløsninger til energisektoren og maritim industri. Digitalisering er en viktig bidragsyter for økt effektivitet og reduksjon i klimautslipp.

Software as a Service (SaaS)-løsningene Kognitwin Energy og Vessel Insight er de viktigste driverne for vekst. I de seneste to årene har posisjonering i markedet stått i fokus. Kongsberg Digital har derfor økt kapasiteten relatert til utvikling, salg og leveranse, en utvikling som også vil fortsette gjennom 2023. Det oppleves god etterspørsel og markedsaksept for begge disse løsningene og Kongsberg Digital har over de siste 12 månedene

signert betydelige avtaler med store og betydningsfulle aktører som Shell og Chevron (Kognitwin), og Mediterranean Shipping Company (Vessel Insight).

Fasen Kongsberg Digital nå er inne i gjør det naturlig å vurdere ulike strategiske alternativer for å fullt ut realisere det potensialet KONGSBERG ser i forretningsområdet. Herunder vurderes også på sikt en børsnotering.

Kongsberg Gruppen



Utsikter

KONGSBERG har gjennom de siste årene hatt en positiv utvikling og vist god tilpasningsevne ved betydelige og raske endringer. Til tross for komponentmangel, krevende logistikk og stigende inflasjon har konsernet levert både vekst og betydelig forbedrede resultater.

Ved utgangen av 1. kvartal 2023 hadde konsernet en ordresreserve på NOK 66,9 milliarder hvorav NOK 21,7 milliarder skal leveres gjennom resten av 2023. Dette gir godt grunnlag for fortsatt vekst. Ordreinngang fra ettermarkedet er i mindre grad inkludert i ordreservene. Ordreservene i tilknyttede selskap, samt rammeavtaler, kommer også i tillegg til den rapporterte ordreservene.

Kongsberg Maritime er eksponert mot nybygg og ettermarked innen et bredt spekter av segmenter, fra tradisjonell handelsflåte til avanserte marine operasjoner. Det ventes lavere kontrahering av nye fartøy i 2023 sammenliknet med foregående år, samtidig forventes det fortsatt god ordreinngang innen de markedene som tradisjonelt har representert høyere verdi for forretningsområdet. Mange skipsverft har tilnærmet fulle ordrebøker for de nærmeste årene noe som gjør at Kongsberg Maritimes ordresreserve strekker seg utover i tid. Det økende behovet for oppgraderinger for å redusere utslipp fra fartøysdrift gjør at det ventes fortsatt høy aktivitet i ettermarkedet i 2023. Totalt sett forventes det vekst i Kongsberg Maritime også i 2023.

Kongsberg Defence & Aerospace har vokst kontinuerlig de siste årene og har en ordresreserve på NOK 44 milliarder ved utgangen av 1. kvartal. Lønnsomheten varierer mellom ulike produktgrupper og ulike geografier. Sammensetningen av prosjekter det leveres på er derfor en viktig driver for lønnsomheten i forretningsområdet. Forretningsområdets langsiktige EBITDA-marginmål er 17 prosent i 2025, men det vil variere mellom kvartaler. Det forventes fortsatt høy veksttakt fremover, spesielt drevet av missilleveranser. For å sikre kapasitet til å levere eksisterende ordre og møte den betydelige etterspørselen investeres det i en ny missilproduksjonsfasilitet som vil åpne sommeren 2024.

Kongsberg Discovery har en bred verdensledende teknologiportefølje kombinert med dyp domenekunnskap og programvare som er viktige innenfor fiskeri, havforskning, marine operasjoner, havbasert energiproduksjon og overvåking av kritisk infrastruktur.

Det er stor etterspørsel etter teknologi innen alle disse segmentene noe som gir grunnlag for vekst i 2023.

Kongsberg Digital fortsetter utrulling av Kognitwin- og Vessel Insight-systemer og det er høy markedsaktivitet og økt etterspørsel etter forretningsområdets løsninger. Som følge av at det i 2023 fortsatt vil bli investert betydelig i økt kapasitet, utvikling og utrulling av digitale løsninger ventes negativ EBIT og kontantstrøm fra forretningsområdet for året som helhet. KONGSBERG har som ambisjon at Kongsberg Digital skal levere positiv EBITDA i 2024.

Det oppleves fortsatt et urolig og uforutsigbart verdensbilde med den pågående russiske krigføringen, høye energipriser og høy inflasjon. Vi ser samtidig store behov knyttet til økt energieffektivitet, mer miljøvennlige energikilder, sikkerhet og overvåking. KONGSBERG har produkter og løsninger knyttet til alle disse utfordringene og ser stor etterspørsel etter konsernets løsninger. Dette, i tillegg til en sterk ordresreserve og en solid finansiell stilling, gir et godt utgangspunkt for fortsatt vekst.

Kongsberg, 26.april 2023

Styret i Kongsberg Gruppen ASA



Tall og noter

Nøkkeltall per kvartal

KONGSBERG	2023		2022					2021				
	2023	Q1	2022	Q4	Q3	Q2	Q1	2021	Q4	Q3	Q2	Q1
<i>MNOK</i>												
Driftsinntekter	9 090	9 090	31 803	9 444	7 745	7 567	7 046	27 449	8 107	6 216	6 762	6 364
EBITDA	1 357	1 357	4 602	1 401	1 360	1 012	829	4 086	1 156	1 054	993	883
EBITDA (%)	14,9	14,9	14,5	14,8	17,6	13,4	11,8	14,9	14,3	17,0	14,7	13,9
EBIT	1 019	1 019	3 309	1 068	1 035	683	522	2 863	844	748	697	575
EBIT (%)	11,2	11,2	10,4	11,3	13,4	9,0	7,4	10,4	10,4	12,0	10,3	9,0
Resultatandel tilknyttede selskaper	12	12	387	174	144	47	23	244	96	79	58	11
Ordreinngang	12 089	12 089	45 150	19 166	7 535	10 945	7 503	40 979	12 477	15 315	5 544	7 643
Ordreserver	66 927	66 927	63 256	63 256	54 127	53 788	49 903	49 535	49 535	44 918	35 781	36 867

KONGSBERG MARITIME*	2023		2022					2021				
	2023	Q1	2022	Q4	Q3	Q2	Q1	2021	Q4	Q3	Q2	Q1
<i>MNOK</i>												
Driftsinntekter	4 624	4 624	16 486	4 608	4 136	4 005	3 737	14 443	4 343	3 270	3 563	3 267
EBITDA	640	640	1 825	531	622	360	312	1 541	429	455	350	307
EBITDA (%)	13,8	13,8	11,1	11,5	15,1	9,0	8,3	10,7	9,9	13,9	9,8	9,4
EBIT	508	508	1 255	374	486	211	185	979	286	321	216	156
EBIT (%)	11,0	11,0	7,6	8,1	11,8	5,3	4,9	6,8	6,6	9,8	6,1	4,8
Ordreinngang	6 999	6 999	21 335	5 672	4 931	5 583	5 149	15 638	4 113	4 298	3 701	3 526
Ordreserver	19 135	19 135	16 423	16 423	15 565	14 594	12 633	11 349	11 349	11 360	10 303	10 042

* Sammenlignbare tall i oppstillingene er justert for utskillelsen av KONGSBERG Discovery.

KONGSBERG DEFENCE & AEROSPACE	2023		2022					2021				
	2023	Q1	2022	Q4	Q3	Q2	Q1	2021	Q4	Q3	Q2	Q1
<i>MNOK</i>												
Driftsinntekter	3 523	3 523	11 860	3 894	2 802	2 692	2 472	10 078	3 011	2 261	2 456	2 350
EBITDA	701	701	2 516	885	603	567	460	2 150	707	461	513	469
EBITDA (%)	19,9	19,9	21,2	22,7	21,5	21,1	18,6	21,3	23,5	20,4	20,9	20,0
EBIT	541	541	1 919	727	452	424	316	1 620	560	330	386	344
EBIT (%)	15,4	15,4	16,2	18,7	16,1	15,7	12,8	16,1	18,6	14,6	15,7	14,7
Resultatandel tilknyttede selskaper	12	12	330	172	74	61	24	263	108	82	59	14
Ordreinngang	3 849	3 849	19 560	12 530	1 619	4 080	1 331	22 221	7 452	10 303	1 120	3 346
Ordreserver	43 964	43 964	43 540	43 540	35 027	35 950	34 504	35 632	35 632	31 189	23 145	24 470

Nøkkeltall per kvartal forts.

KONGSBERG DISCOVERY	2023		2022				2021					
<i>MNOK</i>	2023	Q1	2022	Q4	Q3	Q2	Q1	2021	Q4	Q3	Q2	Q1
Driftsinntekter	911	911	2 998	827	685	747	739	2 537	656	594	620	667
EBITDA	144	144	565	131	173	147	113	436	108	105	102	120
EBITDA (%)	15,8	15,8	18,8	15,8	25,3	19,7	15,4	17,2	16,5	17,6	16,5	18,0
EBIT	117	117	464	102	151	123	88	344	86	82	79	98
EBIT (%)	12,8	12,8	15,5	12,3	22,0	16,5	12,0	13,6	13,1	13,8	12,7	14,7
Ordreinngang	1 041	1 041	3 575	550	885	1 215	926	2 782	808	698	636	641
Ordrereserve	2 708	2 708	2 452	2 452	2 811	2 592	2 068	1 874	1 874	1 712	1 607	1 627

KONGSBERG DIGITAL	2023		2022				2021					
<i>MNOK</i>	2023	Q1	2022	Q4	Q3	Q2	Q1	2021	Q4	Q3	Q2	Q1
Driftsinntekter	293	293	989	285	262	220	221	845	229	221	204	192
-Herav gjentakende inntekter	145	145	469	132	122	112	102	347	96	91	83	76
EBITDA	(83)	(83)	(259)	(109)	(52)	(50)	(48)	(45)	(69)	22	10	(9)
EBITDA (%)	(28,4)	(28,4)	(26,2)	(38,1)	(19,6)	(22,9)	(21,7)	(5,4)	(30,0)	10,1	4,9	(4,8)
EBIT	(127)	(127)	(380)	(146)	(83)	(79)	(73)	(122)	(90)	3	(8)	(28)
EBIT (%)	(43,3)	(43,3)	(38,4)	(51,1)	(31,5)	(36,0)	(32,8)	(14,5)	(39,3)	1,5	(4,0)	(14,4)
Ordreinngang	553	553	1 275	523	286	257	209	789	234	165	199	192
Ordrereserve	1 489	1 489	1 150	1 150	1 050	986	928	932	932	924	964	972

Summen av linjene i forretningsområdene tilsvarer ikke konsern grunnet eiendomsvirksomheten, konsernfunksjoner og elimineringer.

Sammendratt resultatregnskap

MNOK	Note	1.1 - 31.3		1.1 - 31.12
		2023	2022	2022
Driftsinntekter	5	9 090	7 046	31 803
Driftskostnader	9	(7 733)	(6 217)	(27 201)
EBITDA	5, 13	1 357	829	4 602
Avskrivninger		(118)	(115)	(469)
Avskrivninger leasingeiendeler	7	(114)	(109)	(449)
Nedskrivninger eiendom, anlegg og utstyr		-	-	(18)
Amortiseringer		(105)	(83)	(352)
Nedskrivninger immaterielle eiendeler		-	-	(4)
EBIT	5, 13	1 019	522	3 309
Resultatandel felleskontrollerte virksomheter og tilknyttede selskaper	6	12	23	387
Renter på leasingforpliktelse	7	(32)	(32)	(128)
Netto finansposter	8	(11)	(2)	(72)
Resultat før skatt		988	511	3 497
Skattekostnad	12	(218)	(112)	(687)
Resultat etter skatt		771	399	2 809
Henførbart til:				
Aksjeeiere i morselskapet		743	380	2 774
Ikke-kontrollerende interesser		27	19	36
Resultat pr. aksje / Resultat pr. aksje, utvannet, NOK				
- for periodens resultat		4,21	2,13	15,64
- for periodens resultat, utvannet		4,21	2,13	15,64

Sammendratt oppstilling over totalresultatet for perioden

MNOK	Note	1.1 - 31.3		1.1 - 31.12
		2023	2022	2022
Resultat etter skatt		771	399	2 809
Spesifikasjon av perioden:				
<i>Poster som vil bli reklassifisert over resultatet i etterfølgende perioder:</i>				
Endring i virkelig verdi finansielle instrumenter				
-Kontantstrømsikringer, rente- og valutabytteavtaler	8	(327)	5	(64)
Skatteeffekt kontantstrømsikringer		72	(1)	14
Omregningsdifferanser valuta		422	(114)	287
Sum poster som vil bli reklassifisert over resultatet i etterfølgende perioder		167	(110)	236
<i>Poster som ikke vil bli reklassifisert over resultatet:</i>				
Estimatavvik pensjoner		-	-	364
Skatteeffekt estimatavvik pensjoner		-	-	(78)
Sum poster som ikke vil bli reklassifisert over resultatet		-	-	285
Totalresultat for perioden		938	289	3 331

Sammendratt oppstilling over finansiell stilling

		31.3	31.12
<i>MNOK</i>	<i>Note</i>	2023	2022
Eiendeler			
Eiendom, anlegg og utstyr		4 417	4 107
Leasingeiendeler	7	1 815	1 743
Immaterielle eiendeler	9	5 785	5 781
Andeler i felleskontrollerte virksomheter og tilknyttede selskaper	6	4 006	3 868
Andre langsiktige eiendeler		820	819
Sum anleggsmidler		16 843	16 320
Varelager		5 803	5 493
Kundefordringer		6 921	6 957
Kundekontrakter, eiendel	8	9 247	8 031
Derivater	8	1 247	1 596
Andre kortsiktige fordringer		669	896
Betalingsmidler		3 639	3 932
Sum omløpsmidler		27 525	26 905
Sum eiendeler		44 368	43 225

		31.3	31.12
<i>MNOK</i>	<i>Note</i>	2023	2022
Egenkapital, forpliktelser og avsetninger			
Innskutt egenkapital	4	5 999	6 132
Opptjent egenkapital		7 972	6 999
Andre reserver		438	403
Ikke-kontrollerende interesser		241	209
Sum egenkapital		14 651	13 744
Langsiktige forpliktelser og avsetninger			
Langsiktige rentebærende lån	8	2 000	2 003
Langsiktige leasingforpliktelser	7	1 588	1 526
Andre langsiktige forpliktelser og avsetninger	3	1 745	1 855
Sum langsiktige forpliktelser og avsetninger		5 333	5 384
Kortsiktige forpliktelser og avsetninger			
Kundekontrakter, forpliktelse	8	12 712	14 159
Derivater	8	2 771	1 559
Kortsiktig rentebærende lån	8	450	450
Kortsiktige leasingforpliktelser	7	438	419
Andre kortsiktige forpliktelser og avsetninger	3	8 013	7 511
Sum kortsiktige forpliktelser og avsetninger		24 385	24 097
Sum egenkapital, forpliktelser og avsetninger		44 368	43 225
Egenkapitalandel (%)		33,0	31,8
Netto rentebærende gjeld		(1 189)	(1 479)

Sammendratt oppstilling over endring i egenkapital

<i>MNOK</i>	<i>Note</i>	31.3 2023	31.12 2022
Egenkapital IB		13 744	13 618
Totalresultat akkumulert		938	3 331
Utbetalt utbytte		-	(2 716)
Tilbakekjøp aksjer under tilbakekjøpsprogram	4	(17)	(481)
Transaksjoner med egne aksjer i fbm aksjeprogram for ansatte		(14)	(5)
Kapitalnedsettelse	4	-	(2)
Kjøp/salg ikke-kontrollerende interesser		-	(1)
Egenkapital UB		14 651	13 744

Sammendratt kontantstrømoppstilling

MNOK	Note	1.1 - 31.3		1.1 - 31.12
		2023	2022	2022
Resultat etter skatt		771	399	2 809
Avskrivninger/nedskrivninger på eiendom, anlegg og utstyr		118	115	487
Avskrivninger leasingeiendeler		114	109	449
Amortiseringer/nedskrivninger på immaterielle eiendeler		105	83	356
Resultatandel felleskontrollerte virksomheter og tilknyttede selskaper		(12)	(23)	(387)
Netto finansposter		43	34	200
Skattekostnad		218	112	687
Endring i netto omløpsmidler og andre driftsrelaterte poster		(1 234)	(1 084)	(3 495)
Netto kontantstrøm fra driftsaktiviteter		123	(255)	1 106
Utbytte fra felleskontrollerte ordninger og tilknyttede selskaper	6	-	-	201
Kjøp/salg av eiendom, anlegg og utstyr		(321)	(146)	(622)
Investering i datterselskaper og tilknyttede selskaper		-	-	(601)
Investering i finansielle eiendeler		-	-	(44)
Innbetalte renter		37	6	124
Nedbetaling av gjeld i oppkjøpt selskap		-	-	(7)
Salg av virksomhet		-	-	6
Aktivert egenutvikling og andre immaterielle eiendeler		(101)	(71)	(400)
Oppgjør av rente- og valutabytteavtaler		(29)	14	1
Netto kontantstrøm fra investeringsaktiviteter		(414)	(198)	(1 343)

MNOK	Note	1.1 - 31.3		1.1 - 31.12
		2023	2022	2022
Netto endring rentebærende gjeld		(3)	-	-
Nedbetaling av leasingforpliktelser	7	(108)	(102)	(408)
Betalte renter		(42)	(17)	(168)
Betalte renter på leasingforpliktelser	7	(32)	(32)	(128)
Netto utbetaling i aksjeprogram for ansatte		-	(26)	(100)
Tilbakekjøp aksjer under tilbakekjøpsprogram	4	(17)	(59)	(483)
Utbytte betalt til aksjonærene i morselskapet		-	-	(2 736)
- herav utbytte egne aksjer		-	-	21
Netto kontantstrøm fra finansieringsaktiviteter		(202)	(236)	(4 002)
Effekt av valutakursendringer på betalingsmidler		201	(73)	54
Netto endring betalingsmidler		(293)	(760)	(4 186)
Betalingsmidler ved begynnelsen av perioden		3 932	8 118	8 118
Betalingsmidler ved periodens slutt		3 639	7 357	3 932

1 Generell informasjon og prinsipper

Generell informasjon

Konsernregnskapet for 1. kvartal (delårsregnskapet) omfatter Kongsberg Gruppen ASA, dets datterselskaper og andeler i felleskontrollert virksomhet og tilknyttede selskap som er inntatt etter egenkapitalmetoden.

Prinsipper

Delårsregnskapet er utarbeidet i samsvar med IAS 34 (Delårsrapportering), børsforskriftene og i henhold til tilleggskravene som fremkommer i Verdipapirhandelloven. Delårsregnskapet omfatter ikke all informasjon som kreves i et fullstendig årsregnskap, og bør leses i sammenheng med konsernregnskapet for 2022. Konsernregnskapet for 2022 ble utarbeidet i samsvar med regnskapslovens regler og internasjonale standarder for finansiell rapportering (IFRS) som er fastsatt av EU.

Konsernregnskapet for 2022 er tilgjengelig på www.kongsberg.com.

Delårsregnskapet er ikke revidert.

2 Nye Standarder i bruk fra 1.1.2023

Regnskapsprinsippene som er benyttet i kvartalsrapporten er de samme prinsipper som for konsernregnskapet for 2022 med unntak av endringer i IFRS 17 «Forsikringskontrakter», IAS 1 «Presentasjon av finansregnskap», IAS 8 «Regnskapsprinsipper, endringer i regnskapsmessige estimater og feil», og IAS 12 «Inntektsskatt», som har trådt i kraft fra 1. januar 2023.

Endringen i IFRS 17 er ikke relevant for KONGSBERG og beskrives ikke ytterligere her. Endringene i IAS 1 gjelder endringer i opplysninger om regnskapsprinsipper og omfatter ny veiledning om hvordan vesentlighetskonseptet anvendes på opplysninger om regnskapsprinsipper. Kravet om å opplyse om «viktige» regnskapsprinsipper er erstattet med krav om å opplyse om «vesentlige» regnskapsprinsipper for å gi brukere nyttigere opplysninger om regnskapsprinsipper. Endringene i IAS 8 introduserer en ny definisjon av regnskapsestimater og skal

klargjøre forskjellen fra regnskapsprinsipper. Videre klargjør endringene i standarden forskjellen mellom endring i regnskapsestimater og endringer i regnskapsprinsipper og korleksjon av feil. Endringer i IAS 12 gjelder utsatt skatt knyttet til eiendeler og gjeld som oppstår i en transaksjon. Endringene begrenser unntaket for førstegangsinnregning av utsatt skatt, slik at det ikke lenger omfatter transaksjoner som fører til like store skatteøkende og skattereduserende midlertidige forskjeller.

Endringene har ikke hatt vesentlig effekt på konsernregnskapet.

3 Estimater

Utarbeidelse av delårsregnskapet innebærer bruk av vurderinger, estimater og forutsetninger som påvirker anvendelsen av regnskapsprinsipper og regnskapsførte beløp på eiendeler og forpliktelser, inntekter og kostnader. Faktiske resultater kan avvike fra disse estimatene. De vesentligste vurderingene ved anvendelse av konsernets regnskapsprinsipper og de viktigste kildene til usikkerhet, er de samme som ved utarbeidelsen av konsernregnskapet for 2022.

4 Tilbakekjøp aksjer 1. kvartal 2023

KONGSBERG hadde følgende pågående tilbakekjøpsprogram i 1. kvartal 2023:

- KONGSBERG kjøpte 42 224 aksjer tilsvarende en verdi på MNOK 17,1 i 1. kvartal i forbindelse med tilbakekjøpsprogram av aksjer for sletting offentliggjort i børsmelding 13. mai 2022. Tilbakekjøpene i forbindelse med dette programmet startet 20. juni 2022.
- KONGSBERG kjøpte 32 000 aksjer tilsvarende en verdi på MNOK 13,6 i 1. kvartal i forbindelse med aksjeprogram for ansatte som ble offentliggjort i børsmelding 17. januar.

Totalt eide KONGSBERG ved utgangen av 1. kvartal 767 834 egne aksjer.

Ordinær generalforsamling 11. mai 2022 ga styret fullmakt til å erverve egne aksjer for å slette disse. Fullmakten har vært støttet av selskapets største eier, den norske stat, og formalisert gjennom

en egen avtale, der staten deltar i et tilbakekjøp på forholdsmessig basis gjennom å innløse en andel av sine aksjer slik at statens eierandel i selskapet blir uendret. Selskapet har under fullmakten ervervet 695 555 egne aksjer i markedet og skal på bakgrunn av den inngåtte avtalen med staten innløse ytterligere 695 668 egne aksjer mot utbetaling av et beløp på kroner 250 025 152. Det totale antall aksjer som foreslås slettet og innløst overfor generalforsamlingen 2023 er 1 391 223.

	DRIFTSINNEKTER			EBITDA			EBIT		
	1.1 - 31.3		1.1-31.12	1.1 - 31.3		1.1-31.12	1.1 - 31.3		1.1-31.12
	2023	2022	2022	2023	2022	2022	2023	2022	2022
MNOK									
Kongsberg Maritime	4 624	3 737	16 486	640	312	1 825	508	185	1 255
Kongsberg Defence & Aerospace	3 523	2 472	11 860	701	460	2 516	541	316	1 919
Kongsberg Discovery	911	739	2 998	144	113	565	117	88	464
Øvrige ¹⁾	32	98	459	(129)	(57)	(304)	(147)	(67)	(330)
Konsern	9 090	7 046	31 803	1 357	829	4 602	1 019	522	3 309

1) Øvrig virksomhet består av Kongsberg Digital (KDI), eiendomsvirksomhet, konsernfunksjoner og eliminerings. For særskilt informasjon om KDI se eget avsnitt i rapporten.

Driftsinntekter hittil i år per divisjon:

MNOK	2023	2022
<i>Divisjoner</i>		
Global Customer Support	2 714	2 359
Integrated Solutions	1 336	908
Propulsion & Engines	663	469
Deck Machinery	249	210
Annet/eliminerings	(340)	(209)
Kongsberg Maritime	4 624	3 737

MNOK	2023	2022
<i>Divisjoner</i>		
Land Systems	601	488
Integrated Defence Systems	1 393	874
Aerostructures & MRO	660	672
Missile Systems	757	471
Space & Surveillance	267	174
Annet/eliminerings	(154)	(208)
Kongsberg Defence & Aerospace	3 523	2 472

MNOK	2023	2022
<i>Divisjoner</i>		
Ocean Technologies	391	392
Marine Life Technologies	164	123
Uncrewed Platforms	207	113
Seatex	164	139
Annet/eliminerings	(14)	(28)
Kongsberg Discovery	911	739
Annet/eliminerings	32	98
Sum inntekter	9 090	7 046

Tabellen nedenfor viser forventet tidspunkt for når gjenstående leveringsforpliktelser i ordreserven per 31.3.2023 kommer til inntekt:

MNOK	2023				2022			
	Ordrereserve 31.3.23	Tidspunkt for inntekstføring			Ordrereserve 31.3.22	Tidspunkt for inntekstføring		
		2023	2024	2025 og senere		2022	2023	2024 og senere
Kongsberg Maritime	19 135	9 079	6 017	4 040	12 633	7 149	3 218	2 266
Kongsberg Defence & Aerospace	43 964	10 615	10 644	22 705	34 504	8 663	7 988	17 854
Kongsberg Discovery	2 708	1 547	814	348	2 068	1 174	711	182
Annet/eliminerings	1 119	477	453	189	698	276	171	251
Sum	66 927	21 719	17 928	27 282	49 903	17 262	12 088	20 553

Spesifikasjon av bevegelse på balanselinjen "Andeler i felleskontrollert virksomhet og tilknyttede selskaper" 1.1. - 31.3.2023

MNOK	Andel	Netto eiendel 1.1	Tilgang/ avgang i perioden	Mottatt utbytte	Resultat andel ¹⁾	Andre poster og utvidet resultat	Netto eiendel 31.3
Patria Oyj	49,9%	3 036	-		(25)	126	3 137
Kongsberg Satellite Services AS	50,0%	719			39	-	758
Andre andeler		113			(2)		111
Sum		3 868	-	-	12	126	4 006

¹⁾ Resultatandel er innregnet etter skattekostnad og amortisering av merverdier.

Resultatandel i Patria:

MNOK	1.1 - 31.3		1.1-31.12
	2023	2022	2022
KONGSBERGs andel (49,9%) ¹⁾	(24)	(9)	177
Amortisering av merverdier etter skatt	(2)	(2)	(13)
Resultatandel innregnet i Kongsberg Defence & Aerospace for perioden	(25)	(12)	164

¹⁾ Andel av Patrias resultat etter skatt og justering for ikke-kontrollerende interesser og resultat fra KAMS. Resultatene fra Patria innregnes som følger i kvartalene: Q1: Jan-Feb, Q2: Mar-Mai, Q3: Jun-Aug og Q4: Sep-Des.

Resultatandel og utbytte fra tilknyttede selskap pr. forretningsområde:

MNOK	Resultatandel			Utbytte		
	1.1 - 31.3	1.1-31.12	1.1-31.12	1.1 - 31.3	1.1-31.12	1.1-31.12
	2023	2022	2022	2023	2022	2022
Kongsberg Maritime	-	-	-	-	-	-
Kongsberg Defence & Aerospace	12	24	330	-	-	201
Kongsberg Discovery	-	-	1	-	-	-
Øvrige	-	(1)	58	-	-	-
Konsern	12	23	387	-	-	201

KONGSBERG har leiekontrakter hovedsakelig tilknyttet tomter og bygg, men har også leiekontrakter på maskiner, biler og utstyr.

IFRS 16 effekter på oppstilling over finansiell stilling:

Inngående balanse 1.1.2023	1 743
Tilgang	151
Avgang	(3)
Avskrivninger Q1	(114)
Omregningsdifferanser	38
Utgående balanse 31.3.2023	1 815

Leasingeiendeler og leasingforpliktelser innregnet i finansiell stilling:

	31.3.2023	31.12.2022
Leasingeiendeler	1 815	1 743
Langsiktige leasingforpliktelser	1 588	1 526
Kortsiktige leasingforpliktelser	438	419

IFRS 16 effekter på periodens resultat:

	1.1 - 31.3		1.1 - 31.12
	2023	2022	2022
Tilbakeført leiekostnader tidligere inkludert i EBITDA	141	133	536
Gevinst/ tap avang leiekontrakter	0	0	6
Økt EBITDA i perioden	141	133	541
Avskrivninger på leiekontrakter	(114)	(109)	(449)
Økt EBIT i perioden	27	25	93
Rentekostnad på leasing gjeld i perioden	(32)	(32)	(128)
Redusert EBT i perioden	(6)	(7)	(35)

Lån og lånerammer

Konsernet har fire obligasjonslån på til sammen MNOK 2 450. Lånene er klassifisert som langsiktige, med unntak av KOG11 som forfaller 5. desember. Forfall på de langsiktige obligasjonslånene er fra 6. juni 2024 til 2. juni 2026. Konsernet har i tillegg en syndikert lånefasilitet på MNOK 2 500 og en kassekreditt på MNOK 1 000. Begge var ubenyttet ved kvartalslutt.

Rentebærende lån:

<i>MNOK</i>	<i>Forfall</i>	<i>Nominell rente</i>	31.3.2023	31.12.2022
			<i>Verdi¹⁾</i>	<i>Verdi¹⁾</i>
Langsiktige lån:				
Obligasjonslån KOG09 - fast rente	2.6.26	3,20%	1 000	1 000
Obligasjonslån KOG13 - flytende rente	6.6.24	4,46%	500	500
Obligasjonslån KOG14 - flytende rente	26.2.26	4,17%	500	500
Andre langsiktige lån			-	3
Sum langsiktige lån			2 000	2 003
Kortsiktige lån:				
Obligasjonslån KOG11 - fast rente	5.12.23	2,90%	450	450
Sum kortsiktige lån			450	450
Sum lån (rentebærende)			2 450	2 453
Syndikert lånefasilitet (ubenyttet låneramme) ²⁾	22.3.28		2 500	2 500
Kassekreditt (ubenyttet)			1 000	1 000

¹⁾ Verdi er lik nominell verdi. For obligasjonslån er balanseført verdi lik nominell verdi.

²⁾ Lånefasiliteten ble forlenget med ett år i løpet av kvartalet.

Valutaterminer

Virkelig verdi på beholdninger klassifisert som kontantstrømsikringer, som fremkommer i oppstilling over totalresultatet, ble redusert med MNOK 327 før skatt i perioden 1.1.23 – 31.03.2023. Herav utgjorde endring i virkelig verdi av urealiserte valutaterminer klassifisert som kontantstrømsikringer en reduksjon på MNOK 136 i samme periode. Den totale endringen i netto virkelig verdi på virkelig verdisikringer utgjorde en reduksjon på MNOK 1 348 fra årsskiftet 31.12.22. Spotkursene ved kvartalsslutt var USD/NOK 10,46, EUR/NOK 11,34 og GBP/NOK 12,90.

Valutaterminer klassifisert som kontantstrømsikringer:

MNOK	Forfaller i 2023		Forfaller i 2024 eller senere		Totalt		
	Verdi i NOK på avtalte kurser	Virkelig verdi pr 31.3.23	Verdi i NOK på avtalte kurser	Virkelig verdi pr 31.3.23	Verdi i NOK på avtalte kurser	Endring i virkelig verdi fra 31.12.22	Virkelig verdi pr 31.3.23
USD	(780)	(32)	3 873	(209)	3 093	(152)	(241)
EUR	433	(8)	(102)	9	331	1	1
Øvrige	(41)	5	(116)	8	(158)	14	12
Sum	(389)	(35)	3 655	(192)	3 266	(136)	(228)
Rullerte valutaterminer		(31)		(67)		(84)	(98)
Totalt	(389)	(67)	3 655	(259)	3 266	(220)	(326)

Valutaterminer kontantstrømsikringer, eiendel	242
Valutaterminer kontantstrømsikringer, gjeld	469
Netto valutaterminer kontantstrømsikringer	(228)

Virkelig verdi refererer til nåverdien av forskjellen mellom terminkurs 31.03.23 og terminkurs på tidspunktet for inngåelse av terminkontrakten. Endring i virkelig verdi på kontantstrømsikringer ført over totalresultatet er MNOK -327, mens endringen i tabellen til venstre viser MNOK -220. Differansen på MNOK -106 skyldes endring i virkelig verdi på rente- og valutabytteavtaler med MNOK -106.

Valutaterminer klassifisert som virkelig verdisikringer:

MNOK	Forfaller i 2023		Forfaller i 2024 eller senere		Totalt		
	Verdi i NOK på avtalte kurser	Virkelig verdi pr 31.3.23	Verdi i NOK på avtalte kurser	Virkelig verdi pr 31.3.23	Verdi i NOK på avtalte kurser	Endring i virkelig verdi fra 31.12.22	Virkelig verdi pr 31.3.23
USD	5 804	(463)	4 045	(213)	9 850	(745)	(676)
EUR	5 778	(232)	2 312	(124)	8 090	(465)	(356)
GBP	428	(34)	332	(6)	760	(76)	(40)
Øvrige	293	(51)	(4)	(41)	288	(62)	(92)
Totalt	12 304	(781)	6 685	(384)	18 988	(1 348)	(1 164)

Valutaterminer virkelig verdisikringer, eiendel	1 006
Valutaterminer virkelig verdisikringer, gjeld	2 170
Netto valutaterminer virkelig verdisikringer	(1 164)

Nettoverdien av virkelig verdisikringer er bokført som derivater i balansen med motpost i kundekontrakter, eiendel med MNOK -348 (økning) og kundekontrakter, forpliktelse med MNOK -819 (reduksjon).

Spesifikasjon av derivater:

	31.3	31.12
MNOK	2023	2022
Valutaterminer, kontantstrømsikringer (a)	242	682
Valutaterminer, virkelig verdisikringer (b)	1 006	914
Sum derivater omløpsmidler	1 247	1 596
Valutaterminer, kontantstrømsikringer (c)	469	774
Valutaterminer, virkelig verdisikringer (d)	2 170	730
Rente- og valutabytteavtaler	133	54
Sum derivater kortsiktige forpliktelser	2 771	1 559
Netto valutaterminer, kontantstrømsikringer (a) - (c)	(228)	(92)
Netto valutaterminer, virkelig verdisikringer (b) - (d)	(1 164)	184
Sum netto valutaterminer	(1 392)	92

9

Produktutvikling

Produktvedlikehold og utvikling ført over resultatet i perioden:

	1.1 - 31.3		1.1-31.12
MNOK	2023	2022	2022
Produktvedlikehold	145	120	472
Utviklingskostnader	352	322	1 204
Totalt	497	442	1 675

Aktivert utvikling i perioden:

	1.1 - 31.3		1.1-31.12
MNOK	2023	2022	2022
Aktivert utvikling	97	71	305

I balansen pr. 1. kvartal var de største aktiverte prosjektene knyttet til utvikling av den digitale plattformen Kognifai med tilhørende applikasjoner, Joint Strike Missile (JSM) og annen missilteknologi, våpenstasjoner (MCT og RWS), kommunikasjonsløsninger og fjernstyrte kontrolltårn for flyplasser.

10 Nærstående parter

Styret er ikke kjent med at det i 1. kvartal i tilknytning til nærstående parter har vært endringer eller transaksjoner som på vesentlig måte påvirker konsernets finansielle stilling eller resultatet for perioden.

11 Sentrale risiko- og usikkerhetsfaktorer

Konsernets behandling av ulike risikoer er beskrevet i årsrapporten for 2022. Det er i løpet av dette kvartalet ikke avdekket nye vesentlige risiko- og usikkerhetsfaktorer.

12 Skattekostnad

Skattekostnaden per 1. kvartal ble beregnet til 22,0 prosent av resultatet før skatt.

Definisjoner

KONGSBERG benytter begreper i konsernregnskapet som ikke er forankret i regnskapsstandarder etter IFRS. Nedenfor følger våre definisjoner og forklaringer til disse begrepene.

EBITDA og *EBIT* anses av KONGSBERG å være normale begreper i regnskapssammenheng, men som IFRS ikke behandler i sine regnskapsstandarder. EBITDA er en forkortelse for «Earnings Before Interest, Taxes, Depreciation and Amortisation» (Driftsresultat før finansposter, skatt, avskrivning og amortisering). KONGSBERG benytter EBITDA i resultatregnskapet som summeringslinje for andre regnskapslinjer. Disse regnskapslinjene er definert i våre regnskapsprinsipper, som er en del av årsregnskapet for 2022. Tilsvarende gjelder for EBIT.

Restruktureringskostnader består av lønn og arbeidsgiveravgift ved avslutning av ansettelsesforhold (som etterlønn og gavepensjon) i forbindelse med nedbemanning. I tillegg kommer husleie og relaterte kostnader eller eventuelle engangsbetalinger ved avslutning av leieavtaler før leieavtalens utløp for arealer som ikke er i bruk.

Netto rentebærende gjeld er nettobeløpet av regnskapslinjene «Betalingsmidler» og kort- og langsiktig rentebærende gjeld, eksklusive leasingforpliktelser.

Return on Average Capital Employed (ROACE) defineres som 12 måneders rullerende EBIT inklusive resultatandel fra felleskontrollerte virksomheter og tilknyttede selskaper, eksklusive IFRS 16 dividert på 12 måneders gjennomsnittlig egenkapital og netto rentebærende gjeld.

Netto rentebærende gjeld inkl. leasingforpliktelser/EBITDA defineres som netto rentebærende gjeld inkludert leasing forpliktelser dividert på 12 måneders rullerende EBITDA.

Arbeidskapital defineres som omløpsmidler (unntatt betalingsmidler) fratrukket ikke-rentebærende kortsiktig gjeld (unntatt betalbar skatt). Finansielle instrumenter bokført til virkelig verdi inngår ikke i arbeidskapitalen.

Arbeidskapital er beregnet på følgende måte:

	31.3 2023	31.12 2022
MNOK	2023	2022
Omløpsmidler	27 525	26 905
Kortsiktige forpliktelser og avsetninger	(24 385)	(24 097)
<i>Justert for:</i>		
Betalingsmidler	(3 639)	(3 932)
Kortsiktig rentebærende lån	450	450
Kortsiktige leasingforpliktelser	438	419
Netto betalbar skatt	721	660
Finansielle instrumenter klassifisert som kontantstrømsikringer	458	160
Arbeidskapital	1 570	565

Book/bill er ordreinngang dividert på driftsinntekter.

Gjentakende driftsinntekter består av inntekter fra *Software as a Service*, *Software Leases* og *Software Maintenance & User Support*.

Organisk vekst er endring i driftsinntekter eksklusive oppkjøpte selskaper.

kongsberg.com



KONGSBERG

Protecting people and planet