



KONGSBERG

KVARTALS RAPPORT

2. KVARTAL / 1. HALVÅR 2021

KONGSBERG



GEIR HÅØY
Konsernsjef

«Kongsberg Gruppen fortsetter den gode utviklingen og har 13 prosent økning i driftsinntektene og 34 prosent forbedring i EBITDA sammenliknet med tilsvarende kvartal i fjor. Det er god vekst og solid lønnsomhet i Kongsberg Defence & Aerospace (KDA). Kongsberg Maritime (KM) har book/bill på over en, øker omsetningen og bedrer marginen med 4 prosentpoeng sammenliknet med 2. kvartal i fjor. I Kongsberg Digital (KDI) er hovedfokus å utvide kundeporteføljen og videreutvikle det digitale økosystemet for Vessel Insight og Kognitwin. Forretningsområdet har positiv utvikling både knyttet til utrulling av sine digitale løsninger og etablering av nye kunderelasjoner.

Fremover forventer vi fortsatt vekst for KDA. Samtidig som flere av KMs markeder fortsatt er utfordrende gjør utviklingen vi har sett, spesielt det siste halve året, oss mer optimistisk på noe lengre sikt. Utvidelsen av produktporteføljen og effektiviseringstiltakene vi har gjennomført de siste årene gjør at vi aldri har vært bedre posisjonert for en oppgang i markedet. Med KDI har vi etablert flere ledende posisjoner innen digitalisering, og antall brukere av våre systemer øker kontinuerlig.

Gjennom vår teknologikompetanse skal vi være en bidragsyter til å løse miljøutfordringene som våre bransjer og verden står overfor. Vi ser også betydelige forretningsmuligheter knyttet til det grønne skiftet, blant annet innen offshore vind hvor KM har signert flere viktige kontrakter.

Kun to uker inn i 3. kvartal har vi allerede hatt god ordreinnngang. KDA har signert en betydelig avtale om leveranse av kampsystemer til u-båt og NSM-missiler. KM har signert en kontrakt for leveranse av en omfattende teknologipakke til to offshore vind-fartøy og KDI har signert en viktig avtale med ExxonMobil.

Samlet har konsernet et solid fundament med teknologi- og markedsposisjoner både i etablerte og nye fremtidsrettede markeder. Dette gjør at vi føler oss trygge på at KONGSBERG vil fortsette den positive utviklingen.»

Hovedpunkter

KONGSBERG

Vekst, fortsatt solid prosjektgjennomføring og god kostnadsdisiplin ga økt EBITDA i 2. kvartal 2021 sammenliknet med 2. kvartal i 2020. Utbetalt MNOK 1 440 i utbytte og slettet aksjer i forbindelse med tilbakekjøpsprogram. KOG har nå 178 833 446 utestående aksjer, en reduksjon på om lag 0,6 prosent av utestående aksjer.

	Q2	H1
Driftsinntekter:	MNOK 6 762	MNOK 13 127
EBITDA:	MNOK 993	MNOK 1 876
EBITDA-margin:	14,7 prosent	14,3 prosent

KONGSBERG MARITIME

Book/bill på 1,03 hvor ordreinngangen inkluderer blant annet leveranser til nye offshore vind konstruksjons- og servicefartøy. Vekst, forbedret lønnsomhet og generelt bedre markedsutsikter.

	Q2	H1
Driftsinntekter:	MNOK 4 092	MNOK 7 898
EBITDA:	MNOK 452	MNOK 879
EBITDA-margin:	11,1 prosent	11,1 prosent

KONGSBERG DEFENCE & AEROSPACE

22 prosent vekst i driftsinntekter og solid prosjektgjennomføring i kvartalet. Utvidelse av CROWS-rammeavtale med MUSD 498 gir forutsigbarhet for leveranser av våpenstyringssystemer i kommende perioder.

	Q2	H1
Driftsinntekter:	MNOK 2 456	MNOK 4 806
EBITDA:	MNOK 513	MNOK 982
EBITDA-margin:	20,9 prosent	20,4 prosent

KONGSBERG DIGITAL

Høy markedsaktivitet og fokus på oppskalering av virksomheten. Leveranse av nye dynamiske digitale tvillinger og utrulling av Vessel Insight til nye og eksisterende kunder.

	Q2	H1
Driftsinntekter:	MNOK 204	MNOK 396
EBITDA:	MNOK 10	MNOK 1
Andel «recurring revenues»:	41 prosent	40 prosent

Nøkkeltall

MNOK	1.4 - 30.6		1.1 - 30.6		2020
	2021	2020	2021	2020	
Driftsinntekter	6 762	5 983	13 127	12 661	25 612
EBITDA	993	740	1 876	1 383	3 250
EBITDA (%)	14,7	12,4	14,3	10,9	12,7
EBIT	697	429	1 271	731	1 905
EBIT (%)	10,3	7,2	9,7	5,8	7,4
Resultatandel tilknyttede selskaper	58	33	69	33	186
Resultat før skatt fra videreført virksomhet	706	380	1 235	637	1 855
Resultat etter skatt fra videreført virksomhet	542	274	953	472	1 481
Resultat etter skatt inkludert avhendet virksomhet	542	274	953	1 912	2 932
EPS videreført virksomhet (NOK)	2,95	1,47	5,18	2,51	8,01
EPS inkludert avhendet virksomhet (NOK)	2,95	1,47	5,18	10,51	16,08
Ordreinngang	5 544	6 067	13 187	12 879	28 818

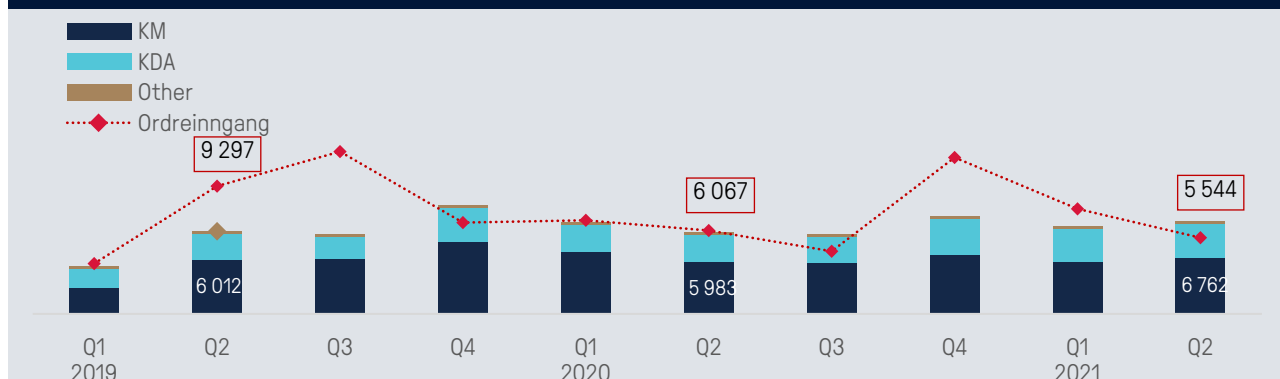
MNOK	30.6. 2021	31.3. 2021	31.12. 2020
Egenkapitalandel (%)	33,6	35,4	33,9
Netto rentebærende gjeld ¹⁾	(2 835)	(4 310)	(3 949)
Arbeidskapital ²⁾	(28)	(524)	(458)
ROACE (%) ³⁾	26,8	24,1	20,8
Ordreserver	35 781	36 867	35 947
Netto rentebærende gjeld/EBITDA før IFRS 16	(0,9)	(1,4)	(1,4)
Antall ansatte	10 896	10 770	10 689

¹⁾ Netto rentebærende gjeld er nettobeløpet av regnskapslinjene «Betalingsmidler» og kort- og langsiktig rentebærende gjeld, eksklusive leasingforpliktelser.

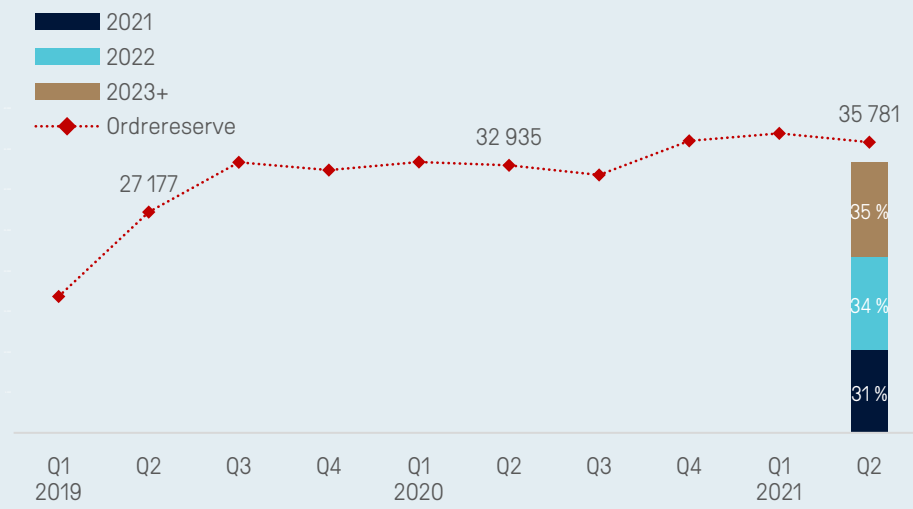
²⁾ Omløpsmidler (unntatt betalingsmidler) fratrukket ikke-rentebærende kortsiktig gjeld (unntatt betalbar skatt). Finansielle instrumenter klassifisert som kontantstrømsikringer inngår ikke i arbeidskapitalen.

³⁾ 12 måneders rullerende EBIT inklusive resultatandel fra fellekontrollerte virksomheter og tilknyttede selskaper, eksklusive IFRS 16 dividert på 12 måneders gjennomsnittlig egenkapital og netto rentebærende gjeld.

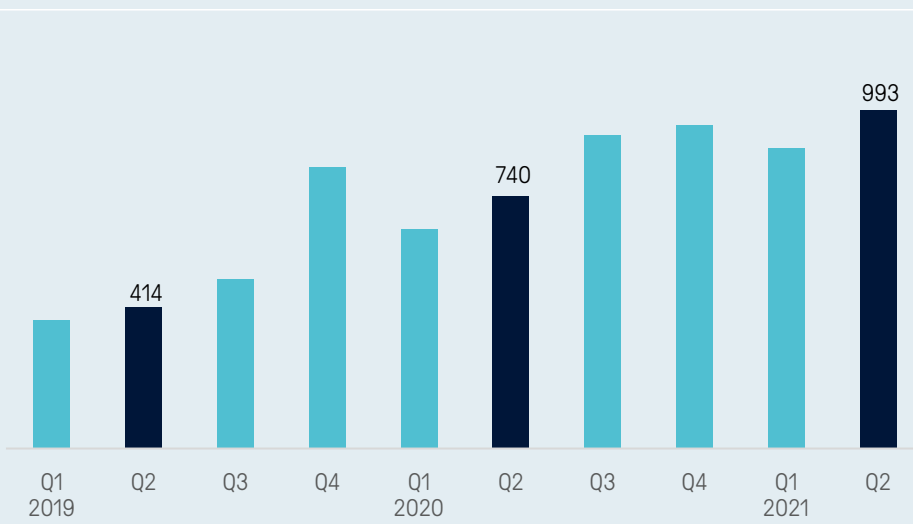
DRIFTSINNTEKTER OG ORDREINNGANG



ORDRERESERVE



EBITDA



EPS Videreført virksomhet



Resultat, marked og ordre

Driftsinntektene i 2. kvartal ble MNOK 6 762 mot MNOK 5 983 samme kvartal i fjor, tilsvarende en økning på 13 prosent. Både Kongsberg Defence & Aerospace (KDA) og Kongsberg Maritime (KM) økte driftsinntektene mens Kongsberg Digital (KDI) hadde driftsinntekter på nivå med 2. kvartal 2020. Hittil i år var driftsinntektene MNOK 13 127 (MNOK 12 661).

EBITDA i 2. kvartal ble MNOK 993, tilsvarende en EBITDA-margin på 14,7 prosent mot MNOK 740 (12,4 prosent) samme kvartal i fjor. EBITDA i 1. halvår 2021 ble MNOK 1 876, en økning på MNOK 493 sammenliknet med 1. halvår 2020.

Ordreinngangen i 2. kvartal ble MNOK 5 544, mot 6 067 samme kvartal i fjor. Dette ga en book/bill i kvartalet på 0,82. KM hadde book/bill på 1,03, KDA hadde book/bill på 0,46 og KDI hadde book/bill på 0,98 i kvartalet. Variasjoner i ordreinngangen er normalt og må ses i sammenheng med signeringstidspunkt for store kontrakter, spesielt i KDA. Dette gjør at ordreinngangen kan variere betydelig mellom enkeltkvartaler. Konsernets ordreinngang i 1. halvår ble MNOK 13 187 (MNOK 12 879) tilsvarende en book/bill på 1,00.

Ordreserven ved utgangen av 2. kvartal var MNOK 35 781, tilsvarende en reduksjon på MNOK 1 086 i kvartalet.

DRIFTSINNTEKTER

6 762

MNOK

EBITDA-MARGIN

14,7%

ORDREINNGANG

5 544

MNOK

Kontantstrøm

KONGSBERG hadde en netto reduksjon i betalingsmidler på MNOK 1 987 i 2. kvartal 2021. Netto kontantstrøm fra driftsaktiviteter var MNOK 348. Av dette utgjorde EBITDA MNOK 993, mens netto endring i omløpsmidler og andre driftsrelaterte poster utgjorde MNOK -645. Dette er hovedsakelig knyttet til normale variasjoner i arbeidskapitalen i KDA og utbetaling av feriepenger. Konsernets kontantstrøm fra investeringsaktiviteter ble MNOK -51. Dette er en kombinasjon av investeringer i eiendom, anlegg og utstyr, samt aktivert egenutvikling, oppveid av mottatt utbytte fra KSAT og Patria med MNOK 147. Kontantstrøm fra finansieringsaktiviteter ble MNOK -2 300. Dette inkluderer utbetaling av utbytte til aksjonærene med MNOK 1 440, tilbakekjøp av egne aksjer knyttet til tilbakekjøpsprogram, samt innløsning av resterende andel av obligasjonen KOG08.

I første halvår 2021 har netto betalingsmidler blitt redusert med MNOK 1 630. De største negative kontantstrømmene er knyttet til utbetaling av utbytte, økning i arbeidskapital i KDA og oppgjør av obligasjonslånet KOG08. De største positive kontantstrømselementene var kontantstrøm fra driften og utstedelse av ny obligasjon.

Balanse

Konsernet hadde ved utgangen av kvartalet rentebærende gjeld på til sammen MNOK 2 955. Langsiktig rentebærende gjeld bestod av fire obligasjonslån på til sammen MNOK 2 450, og annen langsiktig rentebærende gjeld på MNOK 3. Obligasjonen KOG12 er klassifisert som kortsiktig rentebærende gjeld. Kortsiktig rentebærende gjeld var ved utgangen av kvartalet MNOK 502, se note 8. Konsernet hadde MNOK 5 790 i betalingsmidler ved utgangen av 2. kvartal mot MNOK 7 778 ved utgangen av 1. kvartal og MNOK 7 420 ved utgangen av 4. kvartal 2020.

KONGSBERGs ordinære generalforsamling 6. mai 2021 vedtok at selskapets aksjekapital skulle reduseres med NOK 1 445 773,75 ved sletting og innløsning av totalt 1 156 619 aksjer. Kapitalnedsettelsen har blitt gjennomført i henhold til generalforsamlingens vedtak. Etter dette er KONGSBERGs aksjekapital NOK 223 541 807,50 fordelt på 178 833 446 aksjer hver pålydende NOK 1,25. Generalforsamlingen ga også styret fullmakt til erverv av egne aksjer for sletting for opp til et samlet vederlag på MNOK 400. Fullmakten er gyldig frem til neste ordinære generalforsamling.

Netto rentebærende gjeld var ved utgangen av 2. kvartal 2021 på MNOK -2 835 mot MNOK -4 310 ved utgangen av 1. kvartal og MNOK -3 949 ved utgangen av 2020. Endringen i kvartalet kom hovedsakelig av redusert kontantbeholdning etter utbetaling av utbytte. Konsernet har i tillegg en syndikert og kommittert lånefasilitet på MNOK 2 300, og en kassekreditt på MNOK 500. Disse var ubenyttet ved utgangen av 2. kvartal 2021.

Totalbalansen ble redusert med MNOK 1 127 i kvartalet og MNOK 2 263 siden utgangen av 2020 .

Kreditt-ratingbyrået Nordic Credit Rating tildelte 7. april 2021 Kongsberg Gruppen ASA en langsiktig utstederrating på A- med "stabile utsikter". Kredittvurderingen ("standalone credit assessment") ble satt til BBB+.

NETTO RENTEBÆRENDE GJELD

-2 835

MNOK

EGENKAPITALANDEL

33,6%

	30.6.	31.3.	31.12.
MNOK	2021	2021	2020
Egenkapital	12 415	13 478	13 301
Egenkapitalandel (%)	33,6	35,4	33,9
Totalkapital	36 967	38 094	39 230
Arbeidskapital ¹⁾	(28)	(524)	(458)
Rentebærende gjeld	2 955	3 468	3 471
Betalingsmidler	5 790	7 778	7 420
Netto rentebærende gjeld ¹⁾	(2 835)	(4 310)	(3 949)
Netto rentebærende gjeld/EBITDA før IFRS 16	(0,9)	(1,4)	(1,4)

¹⁾ Se definisjoner note 13

Valuta

KONGSBERGs finanspolicy sier at kontrakter over en viss størrelse skal valutasikres ved inngåelse, og disse blir i hovedsak sikret med valutaterminkontrakter (virkelig verdisikringer). Netto virkelig verdi på denne type sikringer var MNOK 378 per 2. kvartal 2021. I særskilte tilfeller brukes terminkontrakter som kontantstrømsikringer, for eksempel ved store tilbud der sannsynligheten for kontraktstildeling anses som svært høy. Selskapets portefølje av kontantstrømsikringer hadde en netto virkelig verdi på MNOK -78 ved utgangen av kvartalet, som er bokført mot egenkapitalen. Virkelig verdi (markedsverdi) representerer her regnskapsmessig urealisert gevinst/tap i forhold til avtalte kurser. I tillegg benyttes andre finansielle instrumenter som rente- og valutabytteavtaler og valutaopsjoner, der virkelig verdi også bokføres mot egenkapitalen. Se note 8 for tallmessig oppstilling og ytterligere informasjon.

Endring av forfallsstruktur i underliggende kontrakter vil kunne medføre likviditetseffekter ved rulling av tilhørende terminkontrakter. Størrelsen av denne effekten vil drives av kronens bevegelse relativt til opprinnelig avtalt kurs.


KONGSBERGs finanspolicy medfører at regnskapsmessig inntektsføring i stor grad vil være basert på valutakurser som er sikret på historisk nivå. Dette begrenser kortsiktige resultateffekter dersom virksomhetenes funksjonelle valuta (NOK) svekker eller styrker seg kraftig.

Produktutvikling

KONGSBERG investerer kontinuerlig i produktutvikling, gjennom egen- og kundefinansierte programmer. Total egenfinansiert produktutvikling og -vedlikehold beløp seg til MNOK 434 i kvartalet og MNOK 835 for første halvår, hvorav henholdsvis MNOK 58 og MNOK 90 ble aktivert. Aktivert utvikling i kvartalet er i hovedsak knyttet til prosjekter i KDI og KDA. Se tabell i note 9.

De største aktiverte prosjektene er knyttet til utvikling av digital plattform (Kognifai), Joint Strike Missile (JSM) og annen missilteknologi, våpenstasjoner (MCT og RWS), kommunikasjonsløsninger og fjernstyrte kontrolltårn for flyplasser.

I tillegg kommer kundefinansiert utvikling, enten som en del av et leveranseprosjekt eller som et spesifisert utviklingsoppdrag. Totale investeringer i produktutvikling og -vedlikehold utgjør over tid om lag ti prosent av driftsinntektene.




Personalforhold

Selskapet hadde 10 896 medarbeidere ved utgangen av kvartalet. Dette er en økning på 126 i kvartalet og 207 fra årsskiftet. Økningen i 1. halvår kommer fra både KDA og KDI som begge er inne i en periode med kapasitetsøkning. I KDA økte den totale kapasiteten for å møte den kraftige veksten forretningsområdet er inne i. KDI økte kapasitet innen utvikling, salg og leveranse for å møte økt etterspørsel.



Antall ansatte per område



KONGSBERG MARITIME

Resultat

Driftsinntektene ble MNOK 4 092 i 2. kvartal mot MNOK 3 762 samme kvartal i fjor, tilsvarende en økning på 9 prosent. Økningen drives av positiv utvikling i ettermarkedet samt divisjonene Deck Machinery og Propulsion & Engines. Akkumulert for første halvår 2021 ble driftsinntektene MNOK 7 898 (MNOK 8 305).

EBITDA ble MNOK 452 i 2. kvartal, tilsvarende en EBITDA-margin på 11,1 prosent mot MNOK 267 (7,1 prosent) samme kvartal i fjor. Akkumulert EBITDA ved utgangen av 1. halvår ble MNOK 879, som er en økning på MNOK 222 i forhold til samme periode i fjor. Marginforbedringen er et resultat av det vellykkede integrasjonsprogrammet som ble gjennomført i 2019 og 2020 relatert til oppkjøpet av Commercial Marine (CM), kontinuerlige effektivitetsforbedringer og god prosjektsammensetning. Det er god forbedring av lønnsomheten, spesielt i divisjonene som primært leverer inn mot fartøysmarkedet. Sammenliknet med 2. kvartal i 2020 er det også en klar bedring i ettermarkedet. I dette markedet er det normalt relativt kort tid fra ordre til leveranse. Dette gjorde at markedet raskt ble truffet av en etterspørselsreduksjon som følge av pandemien som inntraff i 2020. Vi har over de siste kvartalene sett gradvis økning i etterspørselen, og både omsetning og resultater i 2. kvartal bekrefter denne utviklingen.

Marked og ordre

Ordreinngangen i 2. kvartal ble MNOK 4 220, tilsvarende en book/bill på 1,03, mot MNOK 3 850, i 2. kvartal 2020. En viktig driver for forretningsområdets ordreinngang, omsetning og lønnsomhet er ettermarkedet. Her har KM hatt en positiv volumtrend de siste kvartalene.

KM opplever økt interesse for energieffektive og miljøvennlige løsninger både fra kunder og partnere. I 2. kvartal ble det signert en kontrakt med Hurtigruten for oppgradering til hybride løsninger på tre Hurtigruten-fartøy. Med denne oppgraderingen har Hurtigruten en ambisjon om å redusere CO₂-utslippet med minimum 25 prosent.

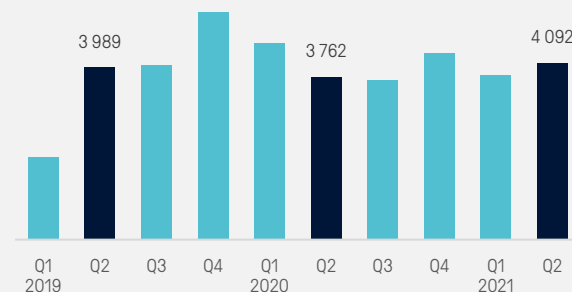
Effektive operasjoner, både i forhold til tidsbruk, sikkerhet og energieffektivitet har alltid vært en viktig driver for videreutvikling av KMs produktportefølje. Dette gir muligheter også i andre markeder enn de tradisjonelle offshore- og shippingmarkedene. Offshore vind er et marked i vekst og KM har i løpet av 2021 sikret flere betydelige kontrakter inn mot dette markedet. I 2. kvartal signerte forretningsområdet en kontrakt verdt MNOK 250 med det kinesiske verftet China Merchant Heavy Industries for leveranse av en omfattende teknologipakke til to nye konstruksjons- og servicefartøy som skal bygges for norske Awind. I tillegg er det så

NØKKELTALL

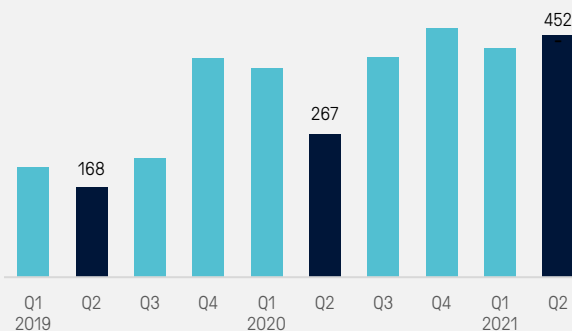
	1.4 - 30.6		1.1 - 30.6		2020
	2021	2020	2021	2020	
MNOK					
Driftsinntekter	4 092	3 762	7 898	8 305	16 319
EBITDA	452	267	879	657	1 532
EBITDA (%)	11,1	7,1	11,1	7,9	9,4
Ordreinngang	4 220	3 850	8 294	8 663	15 925

	30.6.	31.3.	31.12.
	2021	2021	2020
MNOK			
Ordreserver	11 731	11 483	11 386
Antall ansatte	6 817	6 769	6 815

Driftsinntekter



EBITDA



langt i 2021 signert kontrakter for leveranser til tre nye vindturbininstallasjonsfartøy. Verdien av disse kontraktene som ble signert i mars og juli 2021 er til sammen MNOK 900.

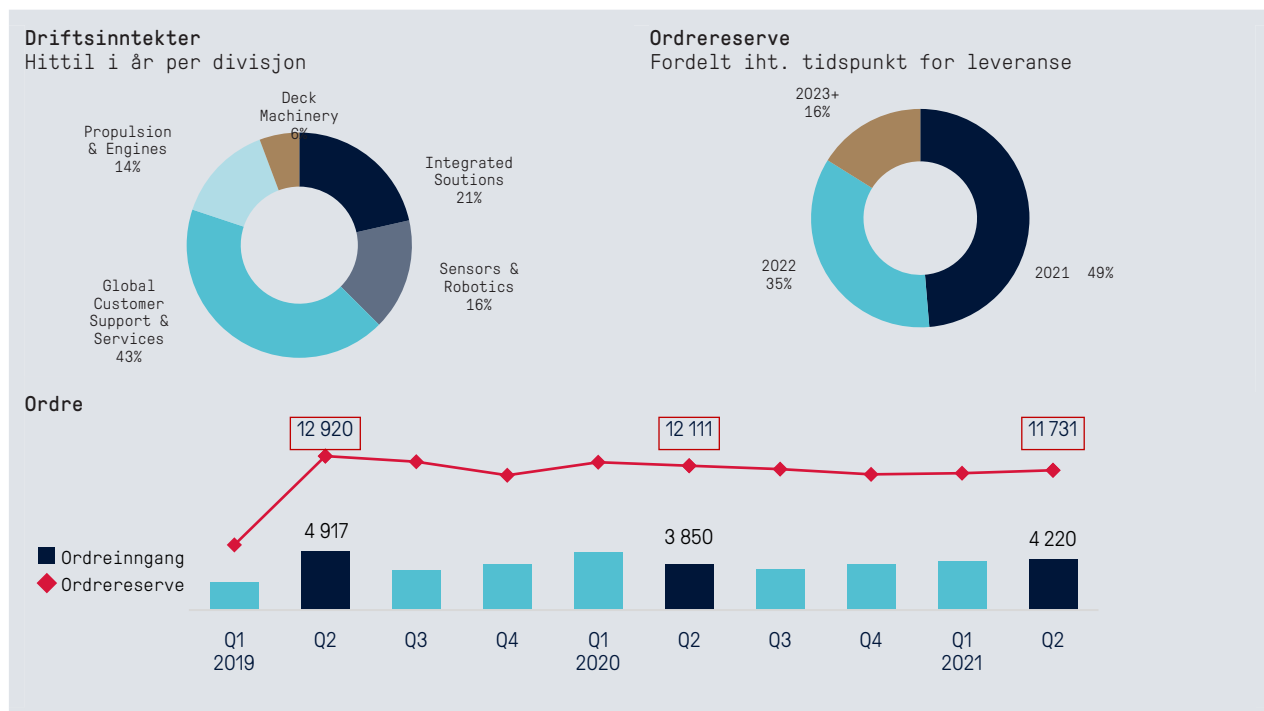
En viktig vekstdriver i KM er salgssynergier mellom oppkjøpte CM og KM. Da CM ble kjøpt i 2019 var en stor del av rasjonale den komplementære produkt- og markedsporteføljen til de to selskapene. I 1. halvår ble det realisert kryssalg for MNOK 750 hvorav MNOK 550 kom i 2. kvartal. Totalt i 2020 ble det realisert kryssalg for om lag MNOK 700. I dette inngår kun mersalget som har kommet som følge av kombinasjonen av CM og KM. Om lag halvparten av mersalget er knyttet til offshore vind-prosjekter. Det resterende er fordelt mellom offshore, tradisjonell handelsflåte, LNG og fiskeri.

KM hadde en ordresreserve ved utgangen av 2. kvartal 2021 på MNOK 11 731. Det er mottatt kansellering av kontrakter på MNOK 28 i kvartalet. Dette anses som et lavt nivå.

KM og covid-19

Da den pågående pandemien brøt ut, vinteren/våren 2020, ble det raskt iverksatt en rekke tiltak både for å begrense smitte, opprettholde så normal drift som mulig og sikre at kostnadsnivået ble tilpasset aktivitetsnivået. Resultatene KM har levert gjennom pandemien ville ikke vært mulig å oppnå uten de tiltakene som ble og til dels fortsatt er iverksatt. Graden av tiltak og restriksjoner har variert gjennom pandemien, men det er fortsatt utstrakt bruk av digitale løsninger for kundestøtte samt betydelige smittevernstiltak blant annet med bruk av hjemmekontor. KM har ansatte i 34 land og operasjoner over nær sagt hele verden noe som gjør at tiltakene varierer til dels betydelig i tråd med de gjeldende restriksjoner i de enkelte geografier. Den verdensomspennende tilstedeværelsen har gjennom pandemien vist seg å være viktig i forhold til å både levere prosjekter og utføre serviceoppdrag da reiserestriksjoner og -begrensninger har vært en betydelig utfordring.

Det knyttes fortsatt noe usikkerhet til ordreinngang-, driftsinntekts- og resultatpåvirkningen som følge av pandemien, men flere deler av verden har nå påbegynt gjenåpningen til en mer normalisert hverdag.



KONGSBERG DEFENCE & AEROSPACE

Resultat

Driftsinntektene ble MNOK 2 456 i 2. kvartal, mot MNOK 2 008 samme kvartal i fjor, en økning på 22 prosent. Økningen i driftsinntekter er spesielt drevet av økning i leveranser av våpenstasjoner til det amerikanske CROWS-programmet samt store internasjonale luftvernprosjekter. I 1. halvår ble driftsinntektene MNOK 4 806, en økning fra MNOK 3 950 i 1. halvår 2020.

EBITDA ble MNOK 513 i 2. kvartal, tilsvarende en EBITDA-margin på 20,9 prosent mot MNOK 437 (21,8 prosent) samme kvartal i fjor. Den solide marginen er et resultat av god prosjektgjennomføring, fordelaktig prosjektsammensetning og høy effektivitet i hele organisasjonen. EBITDA i første halvår 2021 ble MNOK 982 (MNOK 668) tilsvarende en EBITDA-margin på 20,4 prosent (16,9 prosent)

Resultatandel fra tilknyttede selskaper utgjorde MNOK 59 (MNOK 37) i kvartalet. Se for øvrig note 6.

Marked og ordre

Ordreinngangen ble MNOK 1 120 i 2. kvartal mot MNOK 1 788 samme kvartal i fjor. Samlet ordreinngang i 1. halvår ble MNOK 4 466 (MNOK 3 556). Forsvarsmarkedet er preget av relativt få, men store kontrakter hvor leveransene normalt foregår over flere år. Betydelige svingninger i ordreinngangen mellom kvartaler og år er derfor å anse som normalt.

Ordreinngangen i kvartalet er jevnt fordelt mellom forretningsområdets divisjoner og ikke drevet av store enkeltordre. I kvartalet ble det signert en viktig rammeavtale med det amerikanske forsvaret som utvidet den eksisterende CROWS-rammeavtalen med MUSD 498. KONGSBERG har vært leverandør av CROWS våpenstyringssystemer til det amerikanske forsvaret sammenhengende siden 2007. I løpet av disse 14 årene er det levert over 13 000 systemer til det amerikanske forsvaret. KONGSBERG har i tillegg solgt våpenstasjoner til 25 andre land og til sammen er det solgt over 20 000 systemer på verdensbasis. Den utvidede rammeavtalen vil avhenge av kundens fremtidige behov og bevilgninger, men sikrer at KONGSBERG vil fortsette utvikling og leveranser for det amerikanske forsvaret også fremover.

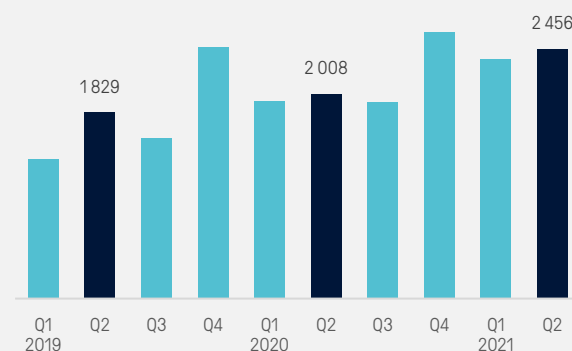
KDA har ved utgangen av 2. kvartal 2021 en ordresreserve på MNOK 23 145.

NØKKELTALL

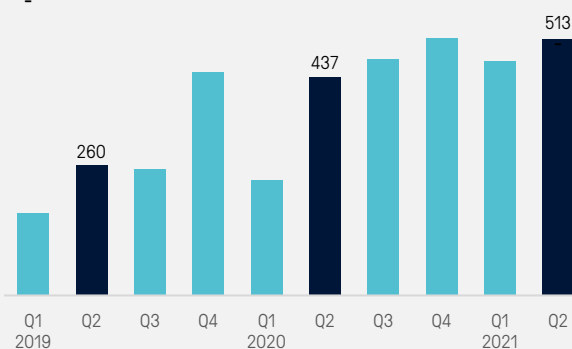
	1.4 - 30.6		1.1 - 30.6		2020
	2021	2020	2021	2020	
MNOK					
Driftsinntekter	2 456	2 008	4 806	3 950	8 503
EBITDA	513	437	982	668	1 656
EBITDA (%)	20,9	21,8	20,4	16,9	19,5
Resultatandel tilknyttede selskaper	59	37	73	47	206
Ordreinngang	1 120	1 788	4 466	3 556	11 891

	30.6.	31.3.	31.12.
	2021	2021	2020
Ordresreserve	23 145	24 470	23 477
Antall ansatte	3 318	3 283	3 189

Driftsinntekter



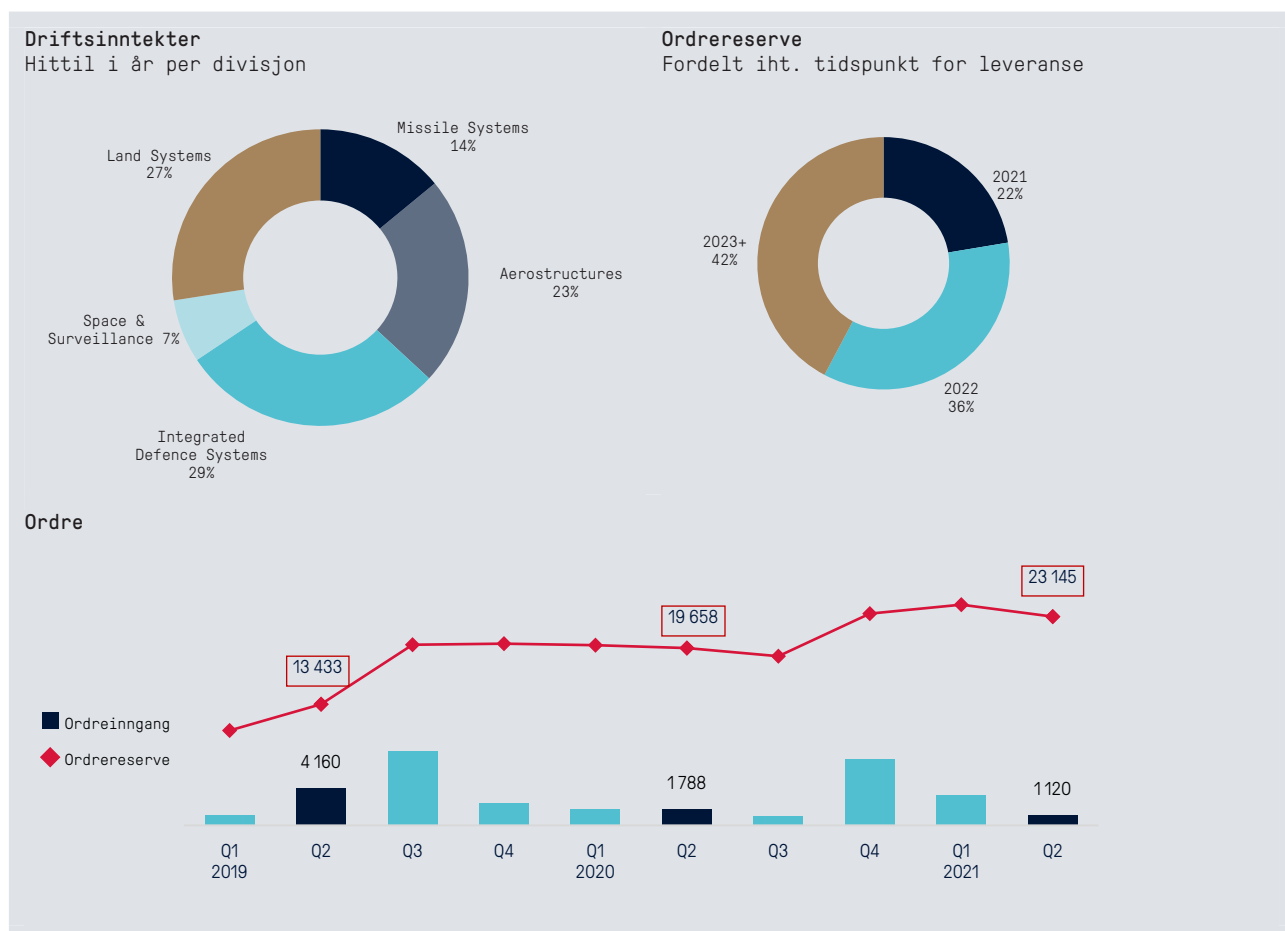
EBITDA



KDA og covid-19

Forsvarsvirksomheten har ikke opplevd store konsekvenser som følge av covid-19. Fremdriften i prosjektene er i liten grad påvirket av situasjonen. Enkelte kontraktsforhandlinger har dog vært noe mer tidkrevende på grunn av reiserestriksjoner. KDA er avhengig av at flere hundre underleverandører både i Norge og utlandet er i stand til å levere. Ekstra ressurser ble satt inn tidlig i pandemien for å sikre både vareflyt, forsendelser og eventuelle alternative underleverandører for å unngå forsinkelser i produksjonen.

Covid-19 situasjonen, kan fortsatt medføre forsinkelser i ordreinngangen fremover. Som en konsekvens kan dette medføre at programmer KDA er posisjonert for vil bli nedskalert eller kansellert. Det er imidlertid ingen signaler på det foreløpig.



KONGSBERG DIGITAL



Resultat

Driftsinntektene ble MNOK 204 i 2. kvartal, mot MNOK 209 tilsvarende kvartal i 2020. «Recurring revenues» (RR) er et viktig målparameter i KDI. I 2. kvartal var RR MNOK 83, tilsvarende 41 prosent av driftsinntektene, opp fra MNOK 77 (40 %) i 1. kvartal. Akkumulert per 1. halvår har KDI driftsinntekter på 396 med RR-andel på 40 %.

Etterspørselen etter digitale tvillinger og løsningen for «skip til sky», Vessel Insight, som samler og aggregerer data på en kostnadseffektiv og sikker måte er økende.

I løpet av 2. kvartal har KDI levert flere nye Kognitwin-systemer (dynamisk digital tvilling). 1. juli, etter avslutning av kvartalet, signerte KDI en avtale med ExxonMobil hvor selskapet skal evaluere og teste Kognitwin på en av sine installasjoner.

Utrullingen av Vessel Insight fortsetter, og det er i kvartalet inngått flere nye avtaler både med fartøyeiere og applikasjonspartnere. Det er blant annet inngått avtale med det norske Kystverket for installasjon av Vessel Insight. På applikasjonsiden er det inngått avtaler som utvider funksjonalitet med applikasjonene MarineInsight og Bunkerplaner. Dette øker verdien av systemet for brukerne.

Etterspørselen etter tradisjonelle maritime simulatorer har vært negativt påvirket av covid-pandemien. Dette har ført til en reduksjon i driftsinntekter fra området, som utgjør om lag 40 prosent av driftsinntektene i KDI.

KONGSBERG har høye ambisjoner for vekst i KDI og det investeres betydelig i skalering og utrulling av nye løsninger og applikasjoner. Dette påvirker EBITDA-utviklingen i forretningsområdet.

KDI fremover

Siden KONGSBERG opprettet KDI i 2016 har forretningsområdet etablert seg som en ledende leverandør av digitaliseringsløsninger til energisektoren og maritim industri, med blant annet produktene Kognitwin® Energy og Vessel Insight. Dette er Software as a Service (SaaS)-løsninger. I 2020 og 2021 har posisjonering i markedet stått i fokus og KDI opplever stor interesse for sine produkter og løsninger. Forretningsområdet har derfor den senere tid økt kapasiteten relatert til utvikling, salg og leveranse.

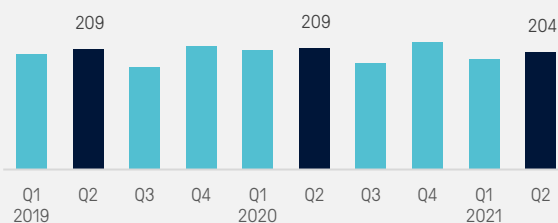
I 2020 signerte KDI en global rammeavtale med Shell for digitalisering av nåværende og fremtidige energienheter. Kognitwin® Energy er allerede levert og i drift for både oppstrøms- og nedstrømsanlegg. Det jobbes parallelt med leveranse av flere digitale tvillinger. Fremover vil antall installerte tvillinger øke betydelig.

NØKKELTALL

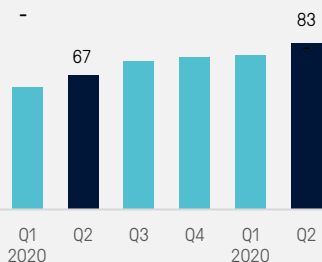
	1.4 - 30.6		1.1 - 30.6		
MNOK	2021	2020	2021	2020	2020
Driftsinntekter	204	209	396	417	821
herav Recurring revenues*	83	67	160	128	278
EBITDA	10	33	1	31	34
EBITDA (%)	4,9	15,6	0,2	7,3	4,1
Ordreinngang	199	428	391	643	997

	30.6.	31.3.	31.12.
MNOK	2021	2021	2020
Ordrereserve	964	972	977
Antall ansatte	641	598	565

Driftsinntekter



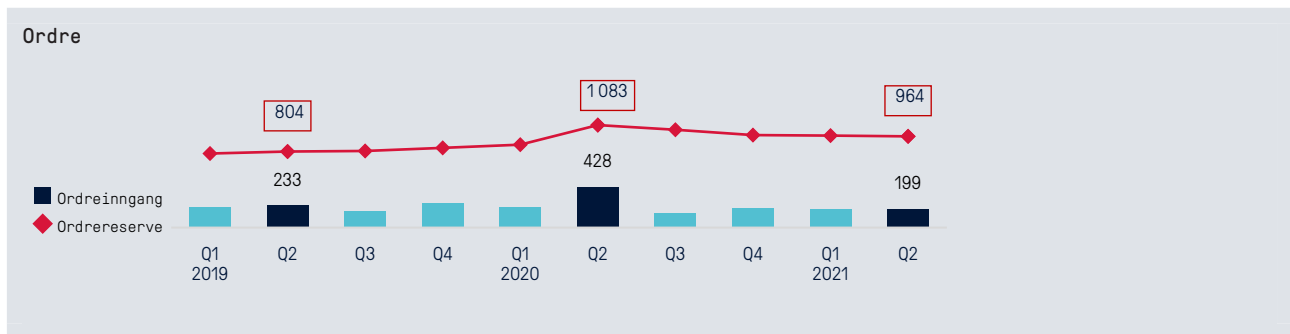
Recurring Revenues*



*Recurring revenues (RR) består av inntekter fra Software as a Service inntekter, Software Leases og Software Maintenance & User Support.

Digitalisering av fartøysmarkedet er en viktig driver for Vessel Insight. En forutsetning for å kunne digitalisere, er å koble fartøyet til skyen og tilgjengeliggjøre kontekstualiserte data. Vessel Insight muliggjør dette raskt og effektivt og gir betydelige fordeler, både fra et kostnads-, effektiviserings-, miljø-, og operasjonelt perspektiv. Det oppleves økt grad av modenhet i markedet og i andre kvartal annonserte Høegh Autoliners at de vil installere Vessel Insight på nye fartøy etter å ha vært gjennom en periode hvor de hadde testet systemet på to fartøy. KDI har som ambisjon å øke antall Vessel Insight-kunder betydelig allerede inneværende år.

Fasen KDI nå er inne i, gjør det naturlig å vurdere både fremtidige partner- og andre modeller for å fullt ut realisere det potensialet KONGSBERG ser i området, herunder vurderes også på sikt en børsnotering.





KONGSBERG har en solid balanse og en ordreservert på 35,8 mrd kroner ved utgangen av 1. halvår 2021. Av ordreserven er 11 mrd kroner forventet levert i løpet av 2. halvår 2021. Ordreinngang fra ettermarkedet er i mindre grad inkludert i ordreserven. Ordreserven i tilknyttede selskap samt rammeavtaler kommer i tillegg til den rapporterte ordreserven.

Flere land har gjennom 2. kvartal startet gjenåpningen etter pandemien, men restriksjoner og usikkerhet vil fortsette å påvirke verden og markedene konsernet opererer i. Gjennom pandemien har KDA opprettholdt driften på et tilnærmet normalt nivå, noe som forventes å fortsette også fremover. For KM og KDI har flere av markedene vært utfordrende, men det er tegn til bedring og konsernet har et mer optimistisk syn på markedsutviklingen fremover. KONGSBERG har etablert nye arbeidsmetoder og løsninger som en konsekvens av pandemien. Erfaringene oppnådd gjennom dette, sammen med kontinuerlige effektivitetsforbedringer og kostnadsdisiplin, gir et godt grunnlag for at konsernet skal nå sine uttalte målsettinger.

Fremover vil KDA og KDI fortsette å øke kapasiteten, både for å levere den eksisterende ordreserven, men også for å bygge grunnlag for ytterligere vekst. KDA har en rekordhøy ordreservert og er i tillegg godt posisjonert inn mot flere betydelige internasjonale forsvarsprogrammer. Det maritime markedet har vært preget av generelt lav fartøyskontrahering over flere år. De siste kvartalene har kontraheringen av nye fartøy tatt seg opp for flere segmenter. Selskapet har tro på at trenden fortsetter. KONGSBERG har en teknologiportefølje som bidrar til vesentlig reduksjon av klimaavtrykket. Ordreinngangen til nå i år viser økt investeringsvilje fra kundene knyttet til mer bærekraftige fartøys- og energiløsninger.

Service og vedlikehold er en stor del av KONGSBERGs aktivitet og er viktig for selskapets kunder. KM har utstyr installert på mer enn 30 000 fartøy og KDA har over de senere år bygget opp en vesentlig MRO-virksomhet (Maintenance, Repair & Overhaul). Ettermarkedet har vist positiv utvikling de seneste kvartalene, og det forventes at denne trenden fortsetter.

Konsernet forventer at veksten i KDA vil bidra til vekst for konsernet totalt i 2021. For KDI forventes andelen «recurring revenues» å fortsatt øke, mens det for KM er ventet et aktivitetsnivå omtrent på 2020-nivå.

Kongsberg, 13. juli 2021

Styret i Kongsberg Gruppen ASA

TALL & NOTER



Nøkkeltall per kvartal

KONGSBERG	2021			2020					2019				
	MNOK	2021	Q2	Q1	2020	Q4	Q3	Q2	Q1	2019	Q4	Q3	Q2
Driftsinntekter	13 127	6 762	6 364	25 612	7 148	5 802	5 983	6 678	23 245	7 938	5 833	6 012	3 462
EBITDA	1 876	993	883	3 250	948	919	740	643	2 113	825	496	414	378
EBITDA (%)	14,3	14,7	13,9	12,7	13,3	15,8	12,4	9,6	9,1	10,4	8,5	6,9	10,9
EBIT	1 271	697	575	1 905	579	595	429	302	1 029	532	193	98	206
EBIT (%)	9,7	10,3	9,0	7,4	8,1	10,3	7,2	4,5	4,4	6,7	3,3	1,6	6,0
Resultatandel tilknyttede selskaper	69	58	11	186	118	35	33	-	21	(2)	(9)	29	3
Ordreinngang	13 187	5 544	7 643	28 818	11 381	4 558	6 067	6 812	31 413	6 645	11 810	9 297	3 661
Ordrereserve	35 781	35 781	36 867	35 947	35 947	31 748	32 935	33 342	32 347	32 347	33 306	27 177	16 786

KONGSBERG MARITIME	2021			2020					2019				
	MNOK	2021	Q2	Q1	2020	Q4	Q3	Q2	Q1	2019	Q4	Q3	Q2
Driftsinntekter	7 898	4 092	3 807	16 319	4 319	3 695	3 762	4 543	15 198	5 263	4 041	3 989	1 905
EBITDA	879	452	427	1 532	464	411	267	390	1 005	408	223	168	206
EBITDA (%)	11,1	11,1	11,2	9,4	10,7	11,1	7,1	8,6	6,6	7,8	5,5	4,2	10,8
EBIT	549	295	254	718	236	227	86	169	356	234	33	(46)	136
EBIT (%)	6,9	7,2	6,7	4,4	5,5	6,2	2,3	3,7	2,3	4,5	0,8	(1,2)	7,1
Resultatandel tilknyttede selskaper	-	-	-	-	-	-	(1)	1	-	-	-	-	-
Ordreinngang	8 294	4 220	4 074	15 925	3 822	3 439	3 850	4 813	14 427	3 858	3 345	4 917	2 306
Ordrereserve	11 731	11 731	11 483	11 386	11 386	11 825	12 111	12 404	11 311	11 311	12 446	12 920	5 465

KONGSBERG DEFENCE AEROSPACE	2021			2020					2019				
	MNOK	2021	Q2	Q1	2020	Q4	Q3	Q2	Q1	2019	Q4	Q3	Q2
Driftsinntekter	4 806	2 456	2 350	8 503	2 619	1 933	2 008	1 942	7 245	2 468	1 578	1 829	1 369
EBITDA	982	513	469	1 656	514	473	437	231	1 123	446	252	260	165
EBITDA (%)	20,4	20,9	20,0	19,5	19,6	24,5	21,8	11,9	15,5	18,1	16,0	14,2	12,1
EBIT	731	386	344	1 157	389	338	314	116	725	336	150	164	75
EBIT (%)	15,2	15,7	14,7	13,6	14,8	17,5	15,6	6,0	10,0	13,6	9,5	9,0	5,5
Resultatandel tilknyttede selskaper	73	59	14	206	120	38	37	10	34	2	(5)	31	6
Ordreinngang	4 466	1 120	3 346	11 891	7 348	987	1 788	1 769	16 060	2 509	8 254	4 160	1 137
Ordrereserve	23 145	23 145	24 470	23 477	23 477	18 757	19 658	19 977	20 146	20 146	20 027	13 433	10 519

KONGSBERG DIGITAL	2021			2020					2019				
	MNOK	2021	Q2	Q1	2020	Q4	Q3	Q2	Q1	2019	Q4	Q3	Q2
Driftsinntekter	396	204	192	821	220	185	209	207	799	214	176	209	200
EBITDA	1	10	(9)	34	(23)	26	33	(2)	15	-	7	(2)	9
EBITDA (%)	0,2	4,9	(4,8)	4,1	(10,4)	14,1	15,6	(1,0)	1,8	(0,1)	4,0	(0,8)	4,7
EBIT	(36)	(8)	(28)	(22)	(44)	14	21	(14)	(28)	(10)	(5)	(12)	(1)
EBIT (%)	(9,0)	(4,0)	(14,4)	(2,7)	(19,8)	7,7	10,1	(6,6)	(3,5)	(4,8)	(2,8)	(5,8)	(0,5)
Ordreinngang	391	199	192	997	203	151	428	216	884	260	174	233	218
Ordrereserve	964	964	972	977	977	1 034	1 083	876	842	842	809	804	783

Summen av linjene i forretningsområdene tilsvarer ikke konsern grunnet eliminerings.

Sammendratt resultatregnskap

MNOK	Note	1.4 - 30.6		1.1 - 30.6		2020
		2021	2020	2021	2020	
Driftsinntekter	5	6 762	5 983	13 127	12 661	25 612
Driftskostnader	9	(5 769)	(5 243)	(11 250)	(11 279)	(22 362)
EBITDA	5, 13	993	740	1 876	1 383	3 250
Avskrivninger		(114)	(122)	(230)	(236)	(481)
Avskrivninger leasingeiendeler	7	(99)	(105)	(197)	(203)	(411)
Nedskrivninger eiendom, anlegg og utstyr		-	-	(3)	-	(52)
Amortiseringer		(83)	(84)	(175)	(167)	(339)
Nedskrivninger immaterielle eiendeler		-	-	-	(45)	(60)
EBIT	5, 13	697	429	1 271	731	1 905
Resultatandel felleskontrollerte virksomheter og tilknyttede selskaper	6	58	33	69	33	186
Renter på leasingforpliktelse	7	(34)	(37)	(68)	(73)	(142)
Netto finansposter	8	(15)	(44)	(37)	(54)	(93)
Resultat fra videreført virksomhet før skatt		706	380	1 235	637	1 855
Skattekostnad	12	(164)	(107)	(282)	(165)	(374)
Resultat fra videreført virksomhet etter skatt		542	274	953	472	1 481
Resultat fra avhendet virksomhet etter skatt		-	-	-	1 440	1 451
Resultat etter skatt		542	274	953	1 912	2 932
Henførbart til:						
Aksjeeiere i morselskapet		522	264	927	1 891	2 891
Ikke-kontrollerende interesser		19	9	26	21	41
Resultat pr. aksje / Resultat pr. aksje, utvannet, NOK						
- for resultat fra videreført virksomhet		2,95	1,47	5,18	2,51	8,01
- for resultat fra videreført virksomhet, utvannet		2,95	1,47	5,18	2,51	8,01
- for periodens resultat		2,95	1,47	5,18	10,51	16,08
- for periodens resultat, utvannet		2,95	1,47	5,18	10,51	16,08

Sammendratt oppstilling over totalresultatet for perioden

MNOK	Note	1.4 - 30.6		1.1 - 30.6		2020
		2021	2020	2021	2020	
Resultat etter skatt		542	274	953	1 912	2 932
Spesifikasjon av perioden:						
<i>Poster som vil bli reklassifisert over resultatet i etterfølgende perioder:</i>						
Endring i virkelig verdi finansielle instrumenter						
- Kontantstrømsikringer	8	(10)	(38)	49	(143)	(118)
Skatteeffekt kontantstrømsikringer		2	8	(11)	31	26
Omregningsdifferanser valuta		(45)	(461)	(188)	318	76
Sum poster som vil bli reklassifisert over resultatet i etterfølgende perioder		(53)	(491)	(150)	206	(16)
<i>Poster som ikke vil bli reklassifisert over resultatet:</i>						
Estimatavvik pensjoner		-	-	-	-	(167)
Skatteeffekt estimatavvik pensjoner		-	-	-	-	36
Sum poster som ikke vil bli reklassifisert over resultatet		-	-	-	-	(131)
Totalresultat for perioden		489	(217)	804	2 118	2 785

Sammendratt oppstilling over finansiell stilling

		30.6.	31.3.	31.12.
<i>MNOK</i>	<i>Note</i>	<i>2021</i>	<i>2021</i>	<i>2020</i>
Eiendom, anlegg og utstyr		3 641	3 611	3 665
Leasingeiendeler	7	1 805	1 899	1 965
Immaterielle eiendeler	9	5 116	5 141	5 196
Andeler i felleskontrollerte virksomheter og tilknyttede selskaper	6	3 320	3 476	3 465
Andre langsiktige eiendeler		541	512	516
Sum anleggsmidler		14 423	14 640	14 808
Varelager		4 097	4 268	4 132
Kundefordringer		5 318	4 220	5 542
Kundekontrakter, eiendel	8	5 918	5 642	5 783
Derivater	8	641	961	964
Andre kortsiktige fordringer		781	586	580
Betalingsmidler		5 790	7 778	7 420
Sum omløpsmidler		22 544	23 454	24 422
Sum eiendeler		36 967	38 094	39 230
Innskutt egenkapital	4	5 932	5 933	5 933
Opptjent egenkapital		5 999	7 020	6 754
Andre reserver		410	464	559
Ikke-kontrollerende interesser		74	62	55
Sum egenkapital		12 415	13 478	13 301
Langsiktig rentebærende lån	8	2 453	2 471	1 971
Langsiktige leasingforpliktelser	7	1 599	1 683	1 753
Andre langsiktige forpliktelser og avsetninger	3	2 619	2 548	2 509
Sum langsiktige forpliktelser og avsetninger		6 671	6 701	6 233
Kundekontrakter, forpliktelse	8	10 387	9 964	11 103
Derivater	8	345	550	546
Kortsiktig rentebærende lån	8	502	997	1 500
Kortsiktige leasingforpliktelser	7	353	354	339
Andre kortsiktige forpliktelser og avsetninger	3	6 294	6 050	6 208
Sum kortsiktige forpliktelser og avsetninger		17 882	17 915	19 696
Sum egenkapital, forpliktelser og avsetninger		36 967	38 094	39 230
Egenkapitalandel (%)		33,6	35,4	33,9
Netto rentebærende gjeld		(2 835)	(4 310)	(3 949)

Sammendratt oppstilling over endring i egenkapital

		30.6.	31.3.	31.12
<i>MNOK</i>	<i>Note</i>	<i>2021</i>	<i>2021</i>	<i>2020</i>
Egenkapital IB		13 301	13 301	12 810
Totalresultat akkumulert		804	315	2 785
Utbetalt utbytte		(1 425)	-	(450)
Tilleggsutbytte		-	-	(1 800)
Tilbakekjøp aksjer under tilbakekjøpsprogram		-	(80)	(29)
Transaksjoner med egne aksjer i fbm aksjeprogram for ansatte		(62)	(59)	(15)
Kapitalnedsettelse		(196)	-	-
Utbytte ikke-kontrollerende interesser		(5)	-	-
Kjøp/salg ikke-kontrollerende interesser		(1)	-	-
Egenkapital UB		12 415	13 478	13 301

Sammendratt kontantstrømoppstilling

MNOK	Note	1.4 - 30.6		1.1 - 30.6		2020
		2021	2020	2021	2020	
EBITDA		993	740	1 876	1 383	3 250
EBITDA fra avhendet virksomhet		-	-	-	40	40
Endring i netto omløpsmidler og andre driftsrelaterte poster		(645)	(920)	(689)	(682)	(539)
Netto kontantstrøm fra driftsaktiviteter		348	(180)	1 187	741	2 751
Utbytte fra felleskontrollerte ordninger og tilknyttede selskaper		147	130	147	130	130
Kjøp/salg av eiendom, anlegg og utstyr		(130)	(128)	(239)	(243)	(506)
Oppgjør ved kjøp av datterselskaper og tilknyttede selskaper		(8)	(39)	(8)	(39)	(59)
Salg av virksomhet		-	-	-	3 631	3 051
Aktiverte egenutviklete/kjøpte immaterielle eiendeler (F&U)	9	(60)	(80)	(91)	(147)	(224)
Netto kontantstrøm fra investeringsaktiviteter		(51)	(117)	(190)	3 332	2 392
Netto endring rentebærende gjeld		(512)	(5)	(516)	(540)	(617)
Nedbetaling av leasingforpliktelse	7	(89)	(83)	(176)	(171)	(342)
Betalte renter		(17)	(27)	(40)	(59)	(102)
Betalte renter på leasingforpliktelse	7	(34)	(38)	(68)	(73)	(142)
Renteinntekter		9	17	24	36	57
Netto utbetaling i aksjeprogram for ansatte		(25)	109	(91)	(51)	(51)
Tilbakekjøp aksjer under tilbakekjøpsprogram		(96)	-	(164)	-	(29)
Utbytte betalt til aksjonærene i morselskapet		(1 440)	(450)	(1 440)	(450)	(450)
- herav utbytte egne aksjer		15	2	15	2	2
Tilleggsutbytte		-	-	-	-	(1 800)
Oppgjør av basiswapper	8	(112)	-	(112)	-	-
Netto kontantstrøm fra finansieringsaktiviteter		(2 300)	(475)	(2 567)	(1 306)	(3 474)
Effekt av valutakursendringer på betalingsmidler		15	(154)	(60)	190	97
Netto endring betalingsmidler		(1 987)	(926)	(1 630)	2 957	1 766
Betalingsmidler ved begynnelsen av året		7 778	9 537	7 420	5 654	5 654
Betalingsmidler ved periodens slutt		5 790	8 610	5 790	8 610	7 420

Note 1 | Generell informasjon og prinsipper

Generell informasjon

Konsernregnskapet for 2. kvartal (delårsregnskapet) omfatter Kongsberg Gruppen ASA, dets datterselskaper og andeler i felleskontrollert virksomhet og tilknyttede selskap som er inntatt etter egenkapitalmetoden.

Prinsipper

Delårsregnskapet er utarbeidet i samsvar med IAS 34 (Delårsrapportering), børsforskriftene og i henhold til tilleggskravene som fremkommer i Verdipapirhandelloven. Delårsregnskapet omfatter ikke all informasjon som kreves i et fullstendig årsregnskap, og bør leses i sammenheng med konsernregnskapet for 2020.

Konsernregnskapet for 2020 ble utarbeidet i samsvar med regnskapslovens regler og internasjonale standarder for finansiell rapportering (IFRS) som er fastsatt av EU.

Konsernregnskapet for 2020 er tilgjengelig på www.kongsberg.com.

Delårsregnskapet er ikke revidert.

Note 2 | Nye standarder tatt i bruk fra 1.1.2021

Regnskapsprinsippene som er benyttet i kvartalsrapporten er de samme prinsipper som for konsernregnskapet for 2020 med unntak av endringer i IFRS 9, IFRS 7 og IFRS 16 vedrørende tilpasninger til nye referanserenter, som har trådt i kraft fra 1. januar 2021. Endringene har ikke hatt vesentlig effekt på konsernregnskapet.

Note 3 | Estimater

Utarbeidelse av delårsregnskapet innebærer bruk av vurderinger, estimater og forutsetninger som påvirker anvendelsen av regnskapsprinsipper og regnskapsførte beløp på eiendeler og forpliktelser, inntekter og kostnader. Faktiske resultater kan avvike fra disse estimatene. De vesentligste vurderingene ved anvendelse av konsernets regnskapsprinsipper og de viktigste kildene til usikkerhet, er de samme som ved utarbeidelsen av konsernregnskapet for 2020.

Note 4 | Kapitalnedsettelse

KONGSBERGs ordinære generalforsamling vedtok 6. mai 2021 at selskapets aksjekapital skulle reduseres med 1 445 773,75 kroner, fra 224 987 582,25 kroner, ved sletting og innløsning av totalt 1 156 619 aksjer. Etter kapitalnedsettelsen er KONGSBERGs aksjekapital 223 541 807,50 kroner, fordelt på 178 833 446 aksjer hver pålydende 1,25 kroner.

Note 5 | Segmentinformasjon

	DRIFTSINNTEKTER					EBITDA					EBIT				
	1.4 - 30.6		1.1 - 30.6			1.4 - 30.6		1.1 - 30.6			1.4 - 30.6		1.1 - 30.6		
MNOK	2021	2020	2021	2020	2020	2021	2020	2021	2020	2020	2021	2020	2021	2020	2020
KM	4 092	3 762	7 898	8 305	16 319	452	267	879	657	1 532	295	86	549	255	718
KDA	2 456	2 008	4 806	3 950	8 503	513	437	982	668	1 656	386	314	731	430	1 157
Øvrige ¹⁾	215	213	423	406	790	28	35	15	58	62	15	29	(8)	46	30
Konsern	6 762	5 983	13 127	12 661	25 612	993	740	1 876	1 383	3 250	697	429	1 271	731	1 905

1) Øvrig virksomhet består av Kongsberg Digital (KDI), eiendomsvirksomhet og konsernfunksjoner. For særskilt informasjon om KDI se eget avsnitt i rapporten.

Driftsinntekter hittil i år per divisjon:

MNOK	2021	2020
Divisjoner		
Global Customer support & Services	3 690	3 776
Integrated Solutions	1 857	2 317
Sensor & Robotics	1 386	1 427
Propulsion & Engines	1 227	1 071
Deck Machinery	495	365
Annet/eliminering	(757)	(651)
Kongsberg Martime	7 898	8 305
Land Systems	1 437	958
Integrated Defence Systems	1 504	1 165
Aerostructures	1 195	1 088
Missile Systems	735	674
Space & Surveillance	362	289
Annet/eliminering	(427)	(224)
Kongsberg Defence & Aerospace	4 806	3 950
Annet/eliminering	423	406
Sum inntekter	13 127	12 661

Tabellen nedenfor viser forventet tidspunkt for når gjenstående leveringsforpliktelser i ordreserven per 30.6.2021 kommer til inntekt:

MNOK	2021				2020			
	Ordreservertidspunkt for inntekstføring	Tidspunkt for inntekstføring			Ordreservertidspunkt for inntekstføring	Tidspunkt for inntekstføring		
	30.6.21	2021	2022	2023 og senere	30.6.20	2020	2021	2022 og senere
Kongsberg Martime	11 731	5 705	4 127	1 899	12 155	5 672	5 062	1 421
Kongsberg Defence & Aerospace	23 145	5 022	7 706	10 418	19 659	4 557	7 442	7 660
Annet/eliminering	905	301	394	210	1 122	417	373	331
Sum	35 781	11 028	12 226	12 527	32 935	10 645	12 877	9 412

Note 6 | Andeler i felleskontrollert virksomhet og tilknyttede selskaper

Spesifikasjon av bevegelse på balanselinjen "Andeler i felleskontrollert virksomhet og tilknyttede selskaper" 1.1. - 30.6.2021

MNOK	Andel	Netto eiendel 1.1.21	Tilgang/ avgang i perioden	Mottatt utbytte	Resultat andel ¹⁾	Andre poster og utvidet resultat	Bokført andel 30.6.21
Patria Oyj	49,9 %	2 841	-	(84)	20	(69)	2 707
Kongsberg Satellite Services AS	50,0 %	557	-	(63)	62	-	556
Andre andeler		68	2	-	(12)	-	57
Sum		3 465	2	(147)	69	(69)	3 320

¹⁾ Resultatandel er innregnet etter skattekostnad og amortisering av merverdier.

Resultatandel i Patria:

MNOK	1.4 - 30.6 2021	1.4 - 30.6 2020	1.1 - 30.6 2021	1.1 - 30.6 2020	1.1. - 31.12 2020
KONGSBERGs andel (49,9%) ¹⁾	39	12	27	12	132
Amortisering av merverdier etter skatt	(4)	(6)	(7)	(12)	(25)
Resultatandel innregnet i KDA	35	6	20	-	108

¹⁾ Andel av Patrias resultat etter skatt og justering for ikke-kontrollerende interesser og resultat fra KAMS.

Resultatandel og utbytte fra tilknyttede selskap pr. forretningsområdet:

MNOK	Resultatandel					Utbytte				
	1.4 - 30.6		1.1 - 30.6		2020	1.4 - 30.6		1.1 - 30.6		2020
2021	2020	2021	2020	2021		2020	2021	2020		
KM	-	(1)	-	-	-	-	-	-	-	-
KDA	59	37	73	47	206	147	130	147	130	130
Øvrige	(1)	(3)	(4)	(14)	(20)	-	-	-	-	-
Konsern	58	33	69	33	186	147	130	147	130	130

Note 7 | Leieavtaler

KONGSBERG har leiekontrakter hovedsakelig tilknyttet tomter og bygg, men har også leiekontrakter på maskiner, biler og utstyr.

IFRS 16 effekter på oppstilling over finansiell stilling:

Inngående balanse 01.01.2021	1 965
Tilgang	47
Avskrivninger Q1	(98)
Omregningsdifferanser	(16)
Inngående balanse 01.04.2021	1 899
Tilgang	5
Avgang	(4)
Avskrivninger Q2	(99)
Omregningsdifferanser	4
Utgående balanse 30.6.2021	1 805

	30.6.2021	31.3.2021	31.12.2020
Leasingeiendeler	1 805	1 899	1 965
Langsiktige leasingforpliktelser	1 599	1 683	1 753
Kortsiktige leasingforpliktelser	353	354	339

IFRS 16 effekter på periodens resultat:

	1.4 - 30.6		1.1 - 30.6		2 020
	2 021	2 020	2 021	2 020	
Tilbakeført leiekostnader tidligere inkludert i EBITDA	122	121	243	244	484
Gevinst/ tap avang leiekontrakter	-	-	1	-	-
Økt EBITDA i perioden	122	121	244	244	484
Avskrivninger på leiekontrakter	(99)	(105)	(197)	(203)	(411)
Økt EBIT i perioden	24	16	47	41	73
Rentekostnad på leasing gjeld i perioden	(34)	(37)	(68)	(73)	(142)
Redusert EBT i perioden	(10)	(21)	(21)	(32)	(69)

Note 8 | Finansielle instrumenter

Lån og lånerammer

Konsernet har fem obligasjonslån på til sammen MNOK 2 950. Lånene er klassifisert som langsiktige, med unntak av KOG12 (pålydende MNOK 500), som forfaller innen ett år og derfor er reklassifisert til kortsiktig gjeld. Forfall på de langsiktige obligasjonslånene er fra 5. desember 2023 til 2. juni 2026. Konsernet har i tillegg en syndikert lånefasilitet på MNOK 2 300 og en kassekreditt på MNOK 500. Begge er ubenyttet.

Rentebærende lån:

MNOK	Forfall	Nominell rente	30.6.2021	31.12.2020
			Verdi ¹	Verdi ¹
Langsiktige lån:				
Obligasjonslån KOG09 - fast rente	02.06.2026	3,20%	1 000	1 000
Obligasjonslån KOG11 - fast rente	05.12.2023	2,90%	450	450
Obligasjonslån KOG13 - flytende rente	06.06.2024	1,43%	500	500
Obligasjonslån KOG14 - flytende rente ²	26.02.2026	1,12%	500	-
Andre langsiktige lån ³			3	21
Sum langsiktige lån			2 453	1 971
Kortsiktige lån:				
Obligasjonslån KOG12 - flytende rente ⁴	06.12.2021	1,11%	500	500
Andre kortsiktige lån			2	-
Sum kortsiktige lån			502	500
Sum rentebærende lån			2 955	2 471
Syndikert lånefasilitet (ubenyttet låneramme)	15.03.2023		2 300	2 300
Kassekreditt (ubenyttet)			500	500

¹ Verdi er lik nominell verdi. For obligasjonslån er balanseført verdi lik nominell verdi.

² KONGSBERG utstedte 22. februar 2021 MNOK 500 i en ny obligasjon med 5 års løpetid og flytende rente på 3M NIBOR + 0,86% p.a. Et pliktig prospekt for utstedelsen vil bli utarbeidet og obligasjonene vil søkes notert på Oslo Børs.

³ Andre langsiktige lån er mindre låneopptak i enkelte av konsernets datterselskaper.

⁴ Obligasjonslån KOG12 ble reklassifisert til kortsiktig gjeld per 31.12.2020.

Valutaterminer

Virkelig verdi på beholdninger klassifisert som kontantstrømsikringer, som fremkommer i oppstilling over totalresultatet, er økt med MNOK 49 før skatt i perioden 1.1. - 30.06.2021. Den totale endringen i netto virkelig verdi på virkelig verdisikringer utgjør en reduksjon på MNOK 251 fra årsskiftet. Spotkursene ved kvartalsslutt var USD/NOK 8,48, EUR/NOK 10,12 og GBP/NOK 11,77.

Valutaterminer klassifisert som kontantstrømsikringer:

MNOK	Forfaller i 2021		Forfaller i 2022 eller senere		Totalt		
	Verdi i NOK på avtalte kurser	Virkelig verdi pr 30.6.21	Verdi i NOK på avtalte kurser	Virkelig verdi pr 30.6.21	Verdi i NOK på avtalte kurser	Endring i virkelig verdi fra 31.12.20	Virkelig verdi pr 30.6.21
USD	(100)	(39)	247	(38)	147	(8)	(77)
EUR	120	3	(84)	(3)	36	9	(0)
Øvrige	(31)	0	(42)	(2)	(73)	(1)	(1)
Sum	(11)	(36)	122	(43)	110	0	(78)
Rullerte valutaterminer		(27)		(60)		33	(87)
Totalt	(11)	(62)	122	(102)	110	34	(165)

Valutaterminer kontantstrømsikringer, eiendel	12
Valutaterminer kontantstrømsikringer, gjeld	90
Netto valutaterminer kontantstrømsikringer	(78)

Virkelig verdi refererer til nåverdien av forskjellen mellom revaluert terminkurs 30.06.21 og terminkurs på tidspunktet for inngåelse av terminkontrakten.

Differansen (MNOK 15) mellom endringen i den totale beholdningen klassifisert som kontantstrømsikringer (MNOK 49) og den totale endringen i virkelig verdi på valutaterminene (MNOK 34) skyldes endring i virkelig verdi på rente- og valutabytteavtaler med MNOK 27 og reversering i virkelig verdi på terminerte opsjoner med netto MNOK -11.

Valutaterminer klassifisert som virkelig verdisikringer:

MNOK	Forfaller i 2021		Forfaller i 2022 eller senere		Totalt		
	Verdi i NOK på avtalte kurser	Virkelig verdi pr 30.6.21	Verdi i NOK på avtalte kurser	Virkelig verdi pr 30.6.21	Verdi i NOK på avtalte kurser	Endring i virkelig verdi fra 31.12.20	Virkelig verdi pr 30.6.21
USD	4 920	112	3 467	95	8 387	(198)	207
EUR	1 804	38	3 235	102	5 039	45	140
GBP	273	9	898	(8)	1 171	(14)	1
Øvrige	381	7	74	24	455	(84)	30
Totalt	7 377	165	7 674	213	15 051	(251)	378

Valutaterminer virkelig verdisikringer, eiendel	629
Valutaterminer virkelig verdisikringer, gjeld	251
Netto valutaterminer virkelig verdisikringer	378

Nettoverdien av virkelig verdisikringer er bokført som derivater i balansen med motpost i kundekontrakter, eiendel med MNOK 314 (reduksjon) og kundekontrakter, forpliktelse med MNOK 64 (økning).

Spesifikasjon av derivater:

	30.6.	31.3.	31.12.
MNOK	2021	2021	2020
Valutaterminer, kontantstrømsikringer	12	6	23
Valutaterminer, virkelig verdisikringer	629	945	924
Valutaopsjoner	-	9	17
Sum derivater omløpsmidler	641	961	964
Valutaterminer, kontantstrømsikringer	90	125	101
Valutaterminer, virkelig verdisikringer	251	341	295
Rente- og valutabytteavtaler	5	82	144
Valutaopsjoner	-	2	6
Sum derivater kortsiktige forpliktelser	346	550	546

Basisswapper

I forbindelse med kjøp av aksjer i Patria Oyi i 2016 ble det inngått basisswapper på til sammen MEUR 130 for delvis å sikre nettoinvestering i utenlandsk virksomhet. Disse basisswappene er rullert i Q2 med MEUR 140 og har en negativ kontantstrøm i kvartalet på MNOK 112.

Note 9 | Produktutvikling

Produktvedlikehold og utvikling ført over resultatet i perioden:

MNOK	1.4 - 30.6		1.1 - 30.6		2020
	2021	2020	2021	2020	
Produktvedlikehold	105	95	213	200	414
Utviklingskostnader	271	234	532	472	939
Totalt	376	329	745	671	1353

Aktivert utvikling i perioden:

MNOK	1.4 - 30.6		1.1 - 30.6		2020
	2021	2020	2021	2020	
Aktivert utvikling	58	83	90	147	223

De største aktiverte prosjektene er knyttet til utvikling av digital plattform (Kognifai), Joint Strike Missile (JSM) og annen missilteknologi, våpenstasjoner (MCT og RWS), kommunikasjonsløsninger og fjernstyrte kontrolltårn for flyplasser.

Note 10 | Nærstående parter

Styret er ikke kjent med at det i 2. kvartal i tilknytning til nærstående parter har vært endringer eller transaksjoner som på vesentlig måte påvirker konsernets finansielle stilling eller resultatet for perioden.

Note 11 | Sentrale risiko- og usikkerhetsfaktorer

Konsernets behandling av ulike risikoer er beskrevet i årsrapporten for 2020. Det er i løpet av dette kvartalet ikke avdekket nye vesentlige risiko- og usikkerhetsfaktorer.

Note 12 | Skattekostnad

Skattekostnaden per 2. kvartal er beregnet til 22,8 prosent av resultat før skatt. Skattekostnaden er påvirket av ikke fradragsberettigede kostnader, kildeskatt og resultatandeler fra tilknyttede selskaper er innregnet etter skatt.

Note 13 | Definisjoner

Definisjoner

KONGSBERG benytter begreper i konsernregnskapet som ikke er forankret i regnskapsstandarder etter IFRS. Nedenfor følger våre definisjoner og forklaringer til disse begrepene.

EBITDA og *EBIT* anses av KONGSBERG å være normale begreper i regnskapssammenheng, men som IFRS ikke behandler i sine regnskapsstandarder. EBITDA er en forkortelse for «Earnings Before Interest, Taxes, Depreciation and Amortisation» (resultat før finansposter, skatt, avskrivning og amortisering). KONGSBERG benytter EBITDA i resultatregnskapet som summeringslinje for andre regnskapslinjer. Disse regnskapslinjene er definert i våre regnskapsprinsipper, som er en del av årsregnskapet for 2020. Tilsvarende gjelder for EBIT.

Restruktureringskostnader består av lønn og arbeidsgiveravgift ved avslutning av ansettelsesforhold (som etterlønn og gavepensjon) i forbindelse med nedbemanning. I tillegg kommer husleie og relaterte kostnader eller eventuelle engangsbetalinger ved avslutning av leieavtaler før leieavtalens utløp for arealer som ikke er i bruk.

Netto rentebærende gjeld er nettobeløpet av regnskapslinjene «Betalingsmidler» og kort- og langsiktig rentebærende gjeld, eksklusive leasingforpliktelser.

Return on Average Capital Employed (ROACE) defineres som 12 måneders rullerende EBIT inklusive resultatandel fra felleskontrollerte virksomheter og tilknyttede selskaper, eksklusive IFRS 16 dividert på 12 måneders gjennomsnittlig egenkapital og netto rentebærende gjeld.

Arbeidskapital defineres som omløpsmidler (unntatt betalingsmidler) fratrukket ikke-rentebærende kortsiktig gjeld (unntatt betalbar skatt). Valutainstrumenter klassifisert som kontantstrømsikringer inngår ikke i arbeidskapitalen.

Arbeidskapital er beregnet på følgende måte:

	30.6. 2021	31.3. 2021	31.12. 2020
<i>MNOK</i>			
Omløpsmidler	22 544	23 454	24 422
Kortsiktige forpliktelser og avsetninger	(17 882)	(17 915)	(19 696)
<i>Justert for:</i>			
Betalingsmidler	(5 790)	(7 778)	(7 420)
Kortsiktig rentebærende lån	502	997	1 500
Kortsiktige leasingforpliktelser	353	354	339
Netto betalbar skatt	75	92	66
Finansielle instrumenter klassifisert som kontantstrømsikringer	170	271	332
Arbeidskapital	(28)	(524)	(458)

Book/bill er ordreinnngang dividert på driftsinntekter.

Recurring revenues består av inntekter fra Software as a Service inntekter, Software Leases og Software Maintenance & User Support.

Organisk vekst er endring i driftsinntekter eksklusive oppkjøpte selskaper.

Erklæring fra styrets medlemmer og konsernsjefen

Vi bekrefter at det sammendratte halvårsregnskapet for perioden 1. januar til 30. juni 2021, etter vår beste overbevisning, er utarbeidet i samsvar med IAS 34 - Delårsrapportering og at opplysningene i halvårsberetningen gir et rettviseende bilde av konsernets eiendeler, gjeld, finansielle stilling og resultat som helhet og gir en rettviseende oversikt over opplysningene nevnt i vphl. § 5-6 fjerde ledd.

Kongsberg, 13. juli 2021

Eivind Reiten
Styrets leder

Anne-Grete Strøm-Erichsen
Styrets nestleder

Merete Hverven
Styremedlem

Morten Henriksen
Styremedlem

Per A. Sørli
Styremedlem

Rune Fanøy
Styremedlem

Oda Linn A. Ellingsen
Styremedlem

Jo Even Bjerknes
Styremedlem

Geir Håøy
Konsernsjef

