




KONGSBERG

KVARTALS RAPPORT

3. KVARTAL 2020

KONGSBERG



GEIR HÅØY
Konsernsjef

«Vi er meget fornøyd med resultatene i 3. kvartal, hvor vi leverer en EBITDA-margin på 15,8%. Vi klarer å tilpasse oss en krevende markedsituasjon og lykkes godt med integrasjonen av Commercial Marine i KM. KDA har sterk prosjektgjennomføring, noe som gir høye marginer i kvartalet. Dette viser at vi har en effektiv prosjekt- og leveranseorganisasjon som jeg er trygg på at også vil prestere godt fremover.

Den samlede ordreinngangen i kvartalet er lavere sammenliknet med foregående kvartaler. Det er imidlertid positivt at KM leverer høyere ordreinngang enn samme kvartal i fjor. I KDA varierer ordreinngangen til dels betydelig mellom kvartalene, noe som er normalt for forretningsområdet. KDI har befestet sin posisjon som markedsleder innen markedet for digitale tvillinger med en ny avtale med Shell. I tillegg til kontrakten på prosessanlegget Shell Nyhamna er nå KDI valgt som partner for digitalisering av Shells globale portefølje av installasjoner. Vi er godt posisjonert i alle forretningsområder og venter økt ordreinngang de neste kvartalene, spesielt på forsvarssiden.

Det er fortsatt store utfordringer både i verden generelt, og i våre markeder. Likefullt bekrefter vi også i 3. kvartal at KONGSBERG er godt rustet til å takle den ekstraordinære situasjonen. Våre medarbeidere, kunder, leverandører og samarbeidspartnere er fremoverlente og løsningsorienterte. Vi fortsetter å utvikle nye og bærekraftige løsninger, vi finner nye og innovative metoder å levere prosjekter og bistå våre kunder på og vi tar ansvar i en verden som er både utfordrende, i endring og samtidig full av muligheter.»

Konsernet har over de siste kvartalene vist at vi klarer å tilpasse oss situasjonen og opprettholde en solid finansiell stilling. På bakgrunn av dette har styret besluttet å utøve fullmakten gitt av generalforsamlingen til å utbetale et tilleggsutbytte på 10 kroner per aksje og igangsette et tilbakekjøpsprogram av egne aksjer.»

Hovedpunkter

KONGSBERG

Reduserte kostnader, solid prosjektgjennomføring i hele konsernet samt høyt bidrag i enkelte luftvernprosjekter gir 15,8 prosent EBITDA-margin. Driftsinntekter er på linje med 3. kvartal 2019. KONGSBERG vil fra og med 3. kvartal rapportere resultatandel fra tilknyttede selskaper (MNOK 35 i 3. kvartal) på egen linje og ikke som en del av konsernets EBITDA og EBIT. Styret har besluttet å utbetale NOK 10 / aksje i tilleggsutbytte og initiere tilbakekjøp av aksjer for inntil MNOK 200 for sletting.

Driftsinntekter:	MNOK 5 802
EBITDA:	MNOK 919
EBITDA-margin:	15,8 prosent

KONGSBERG MARITIME

KM har et godt resultat i kvartalet. Dette kommer av forbedret drift, iverksatte tiltak, samt god gjennomføring av integrasjonen av Commercial Marine. KM har reduserte driftsinntekter og ordresreserve i kvartalet. Forretningsområdet evner å tilpasse seg et mer utfordrende marked og skalere kostnadsbasen. Det er fortsatt usikkerhet i utviklingen i det maritime markedet.

Driftsinntekter:	MNOK 3 695
EBITDA:	MNOK 411
EBITDA-margin:	11,1 prosent

KONGSBERG DEFENCE & AEROSPACE

Vekst i driftsinntekter, effektiv produksjon og solid prosjektgjennomføring. Høyt bidrag som følge av at KDA har oppnådd betydelig reduserte kostnader i enkeltprosjekter som følge av effektiv prosjektgjennomføring og fremdrift. Dette gir om lag MNOK 150 i positive effekter på EBITDA i 3. kvartal. Lav ordreinnang i perioden, men har en solid ordresreserve på MNOK 18 757.

Driftsinntekter:	MNOK 1 993
EBITDA:	MNOK 473
EBITDA-margin:	24,5 prosent

KONGSBERG DIGITAL

Inngått ny strategisk avtale med Shell om utrulling av dynamisk digital tvilling på selskapets globale portefølje av installasjoner. Etterspørselen etter tradisjonelle maritime simulatorer er negativt påvirket av dagens marked, men samtidig opplever KDI sterk etterspørselsvekst og stor interesse for nye digitale løsninger som for eksempel den dynamiske digitale tvilling-løsningen KogniTwin®.

Nøkkeltall

Fra Q3 er resultatandel fra felleskontrollerte virksomheter og tilknyttede selskaper ikke inkludert i EBITDA og EBIT. Sammenligningstall er omarbeidet.

Kongsberg Gruppen solgte Hydroid Inc., et heleid datterselskap i forretningsområdet Kongsberg Maritime, 26. mars 2020. Hydroids bidrag til resultater, ordreinngang og ordreservert er justert ut av nøkkeltallene i kvartalsrapporten som «avhendet virksomhet». Nøkkeltall for resultater, ordreinngang og ordreservert, inkludert sammenligningstall, er således fra videreført virksomhet. For balansetall og kontantstrømmer er det ikke gjort justeringer for Hydroid (se note 13 Avhendet virksomhet for mer informasjon).

MNOK	1.7. - 30.9.		1.1. - 30.9.		2019
	2020	2019	2020	2019	
Driftsinntekter	5 802	5 833	18 464	15 307	23 245
EBITDA ¹⁾	919	496	2 302	1 288	2 113
EBITDA (%)	15,8	8,5	12,5	8,4	9,1
EBIT ¹⁾	595	193	1 326	497	1 029
EBIT (%)	10,3	3,3	7,2	3,2	4,4
Resultatandel tilknyttede selskaper	35	(9)	67	23	21
Resultat før skatt fra videreført virksomhet	566	108	1 203	352	833
Resultat etter skatt fra videreført virksomhet	444	71	916	252	596
Resultat etter skatt inkludert avhendet virksomhet	455	115	2 367	358	717
EPS videreført virksomhet (NOK)	2,36	0,38	4,86	1,38	3,22
EPS inkludert avhendet virksomhet (NOK)	2,41	0,62	12,92	1,97	3,89
Ordreinngang	4 558	11 810	17 437	24 768	31 413

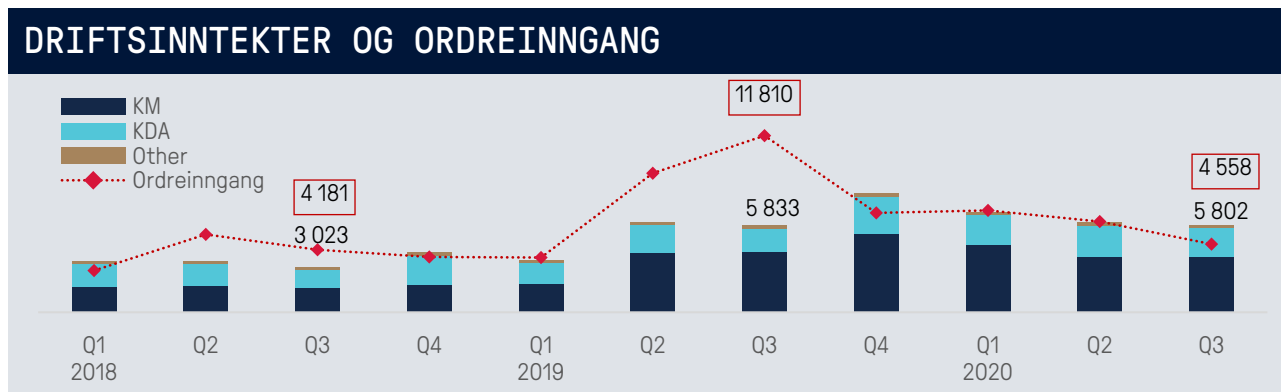
¹⁾ Fra Q3 er resultatandel fra felleskontrollerte virksomheter og tilknyttede selskaper ikke inkludert i EBITDA og EBIT.

MNOK	30.9. 2020	30.6. 2020	31.12. 2019
Egenkapitalandel (%)	38,1	36,0	32,5
Netto rentebærende gjeld ¹⁾	(4 618)	(5 061)	(1 565)
Arbeidskapital ²⁾	406	(114)	17
ROACE (%) ³⁾	18,1	12,1	10,0
Ordreservert	31 748	32 935	32 347
Antall ansatte	10 742	10 649	10 793

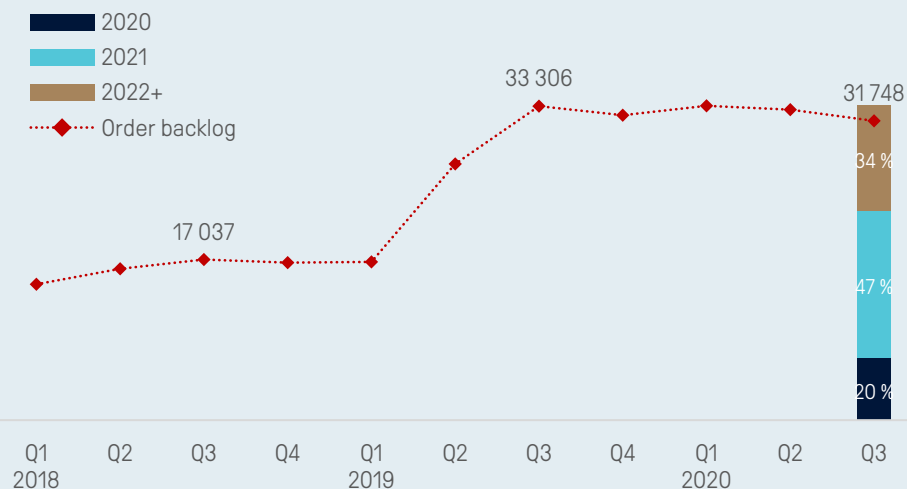
¹⁾ Netto rentebærende gjeld er nettobeløpet av regnskapslinjene «Betalingsmidler» og kort- og langsiktig rentebærende gjeld, eksklusive leasingforpliktelser.

²⁾ Omløpsmidler (unntatt betalingsmidler) fratrukket ikke-rentebærende kortsiktig gjeld (unntatt betalbar skatt). Finansielle instrumenter bokført til virkelig verdi inngår ikke i arbeidskapitalen.

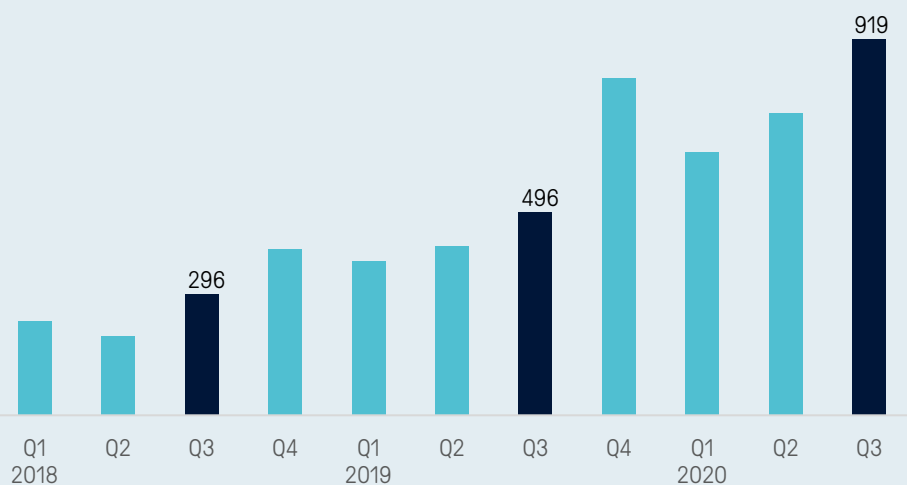
³⁾ 12 måneders rullerende EBIT inklusive resultatandel fra felleskontrollerte virksomheter og tilknyttede selskaper, eksklusive IFRS 16 dividert på 12 måneders gjennomsnittlig egenkapital og netto rentebærende gjeld. Netto rentebærende gjeld er justert for kjøpesummen av Rolls-Royce Commercial Marine i forhold til det som er rapportert i 1. kvartal 2019.



ORDRERESERVE



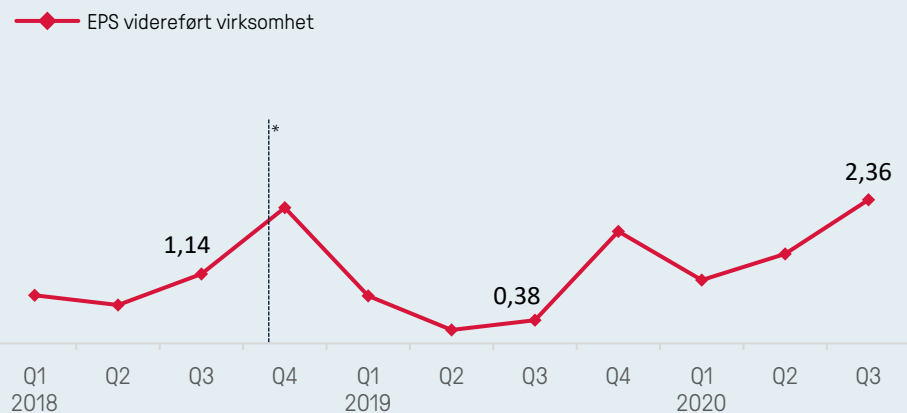
EBITDA



EBITDA inkluderer ikke resultatandel fra felleskontrollert virksomhet og tilknyttede selskaper. Tallene for 2018 er eksklusive IFRS 16.

EPS

Videreført virksomhet



*Antall aksjer økt fra 120 000 000 til 179 990 065
Tallene for 2018 er eksklusive IFRS 16

Resultat, marked og ordre

Driftsinntektene i 3. kvartal ble MNOK 5 802 mot MNOK 5 833 samme kvartal i fjor. Driftsinntektene akkumulert per 3. kvartal var MNOK 18 464 mot MNOK 15 307 samme periode i fjor. Inkludert proforma driftsinntekter fra Commercial Marine for 1. kvartal 2019 var driftsinntektene samme periode i 2019 MNOK 17 178.

EBITDA i 3. kvartal ble MNOK 919, tilsvarende en EBITDA-margin på 15,8 prosent mot MNOK 496 (8,5 prosent) samme kvartal i fjor. Inkludert i tallene for 3. kvartal 2020 er integrasjonskostnader på MNOK 11 knyttet til den pågående integrasjonen av Commercial Marine. Det har ikke påløpt restruktureringskostnader i kvartalet (MNOK 152 i integrasjons- og restruktureringskostnader i 3. kvartal 2019). For årets tre første kvartaler ble samlet EBITDA MNOK 2 302, (12,5 prosent) mot MNOK 1 288, (8,4 prosent) samme periode i fjor. Per 3. kvartal 2020 er EBITDA påvirket av integrasjonskostnader på MNOK 61 og restruktureringskostnader MNOK 12. Tilsvarende var disse på samme tid i 2019 henholdsvis MNOK 229 og MNOK 87.

Salget av Hydroid, som ble gjennomført i 1. kvartal 2020, medførte beregnet gevinst etter skatt på MNOK 1 431 som er bokført som resultat fra virksomhet under avhendelse. Resultat etter skatt fra Hydroid i 1. kvartal utgjorde MNOK 20 som også er klassifisert som resultat fra virksomhet under avhendelse. Resultat fra avhendet virksomhet utgjør totalt MNOK 1 451 etter skatt per 3. kvartal 2020 (MNOK 106 per 3. kvartal 2019).

Ordreinngangen i 3. kvartal ble MNOK 4 558, mot 11 810 samme kvartal i fjor. Dette gir en book/bill i kvartalet på 0,79. Akkumulert ordreinngang per 3. kvartal var MNOK 17 437, mot MNOK 24 768 i samme periode 2019 (MNOK 26 741 inkludert proforma ordreinngang i CM). Det er hovedsakelig KDA som har redusert ordreinngang i 2020 sammenliknet med fjoråret hvor det spesielt i 2. og 3. kvartal 2019 ble signert betydelige enkeltordre.

Ordrereserven ved utgangen av 3. kvartal var MNOK 31 748, mot MNOK 32 347 ved årsskiftet og MNOK 33 306 på samme tid i fjor.

Kontantstrøm

KONGSBERG hadde en netto reduksjon i betalingsmidler på MNOK 512 i 3. kvartal. Netto kontantstrøm fra driftsaktiviteter var MNOK 343. EBITDA ble MNOK 919 fra videreført virksomhet. Endring i netto omløpsmidler og andre driftsrelaterte poster utgjør MNOK -577. Økt arbeidskapital i perioden skyldes hovedsakelig oppbygging i prosjekter i KDA og redusert annen kortsiktig gjeld i KM. Kontantstrøm fra investeringsaktiviteter var MNOK -630 hvorav MNOK 455 er knyttet til salg av virksomhet. Dette er i all vesentlighet relatert til betalt transaksjonsskatt knyttet til salget av Hydroid Inc. Kontantstrøm fra finansieringsaktiviteter ble MNOK -205.

Akkumulert per 3. kvartal 2020 har netto betalingsmidler økt med MNOK 2 444. De største positive enkeltelementene er oppgjør for salg av Hydroid Inc. samt kontantstrøm fra drift. De største negative kontantstrømmene er knyttet til oppgjør av obligasjonslånet KOG10 med MNOK 550 samt utbetaling av utbytte med MNOK 450. I forbindelse med salget av Hydroid Inc ble det anslått at konsernet måtte betale om lag MNOK 650 i skatt knyttet til transaksjonen. Av dette er MNOK 437 betalt i 3. kvartal. I tillegg vil det påløpe skatt knyttet til disponering av midlene.

DRIFTSINNTEKTER

5 802

MNOK

EBITDA-MARGIN

15,8%

ORDREINNGANG

4 558

MNOK

Balanse

Konsernet har rentebærende gjeld på til sammen MNOK 3 480. Ved utgangen av kvartalet bestod langsiktig rentebærende gjeld av fire obligasjonslån på til sammen MNOK 2 450, og annen langsiktig rentebærende gjeld på MNOK 23. Total kortsiktig rentebærende gjeld er MNOK 1 007 og inkluderer obligasjonslånet KOG08 på MNOK 1 000 som forfaller i juni 2021. Se note 7. Konsernet hadde MNOK 8 098 i betalingsmidler ved utgangen av 3. kvartal mot MNOK 8 610 ved utgangen av 2. kvartal og MNOK 5 654 ved utgangen av 4. kvartal 2019.

Kongsberg Gruppens styre har besluttet å benytte seg av fullmakten gitt av generalforsamlingen 14. mai 2020 og vil utbetale et tilleggsutbytte på totalt MNOK 1 800 tilsvarende NOK 10 / aksje. KOG-aksjen vil handles eksklusive utbytte fra og med 3. november 2020 og utbyttet planlegges utbetalt til aksjonærene rundt 12. november 2020. I tillegg vil styret benytte fullmakten fra generalforsamlingen vedrørende erverv av egne aksjer for sletting. KONGSBERG planlegger å kjøpe tilbake aksjer for inntil MNOK 200.

Netto rentebærende gjeld var ved utgangen av kvartalet på MNOK -4 618 mot MNOK -5 061 ved utgangen av 2. kvartal og MNOK -1 565 ved utgangen av 2019. Endringen i kvartalet kommer hovedsakelig av redusert kontantbeholdning som følge av blant annet positive resultater og endringer i arbeidskapital. Endringen så langt i 2020 kommer hovedsakelig av økning i betalingsmidler som følge av mottatt oppgjør for salget av Hydroid Inc, utbetaling av utbytte, nedbetaling av obligasjonslån og netto positiv kontantstrøm fra drift og investeringer. Konsernet har i tillegg en syndikert og kommittert lånefasilitet på MNOK 2 300, og en kassekreditt på MNOK 500. Disse var ubenyttet ved utgangen av 3. kvartal 2020.

Totalbalansen ble redusert med MNOK 794 i kvartalet. Fra årsskiftet er totalbalansen redusert med MNOK 63.

	30.9.	30.6.	31.12.
MNOK	2020	2020	2019
Egenkapital	14 992	14 466	12 810
Egenkapitalandel (%)	38,1	36,0	32,5
Totalkapital	39 359	40 153	39 422
Arbeidskapital ¹⁾	406	(114)	17
Rentebærende gjeld	3 480	3 549	4 089
Betalingsmidler	8 098	8 610	5 654
Netto rentebærende gjeld ¹⁾	(4 618)	(5 061)	(1 565)

¹⁾ Se definisjoner note 14

NETTO RENTEBÆRENDE GJELD

-4 618

MNOK

EGENKAPITALANDEL

38,1%

Valuta

Konsernets valutapolicy innebærer at kontraktsfestede valutastrømmer blir sikret med terminkontrakter (virkelig verdisikringer). Nettoverdien på virkelig verdisikringer var MNOK -457 ved utgangen av 3. kvartal 2020. I tillegg kan en andel av valutaeksponeringen i store forpliktende tilbud sikres. Dette gjøres der sannsynligheten for kontraktsinngåelse er svært høy (kontantstrømsikringer). Selskapets portefølje av kontantstrømsikringer hadde en netto virkelig verdi på MNOK -65 ved utgangen av kvartalet, som er bokført mot egenkapitalen. Virkelig verdi representerer her regnskapsmessig urealisert gevinst/tap i forhold til avtalte kurser. Konsernet benytter i tillegg andre finansielle instrumenter som basisswapper og opsjoner, der virkelig verdi også bokføres mot egenkapitalen. Se note 7 for tallmessig oppstilling og ytterligere informasjon.

Endring av forfallsstruktur i underliggende kontrakter vil kunne medføre likviditetseffekter ved rulling av tilhørende terminkontrakter. Størrelsen av denne effekten vil drives av kronens bevegelse relativt til opprinnelig avtalt kurs.

Konsernets valutapolicy tilsier at den regnskapsmessige inntektsføringen i stor grad vil være basert på valutakurser som er sikret på historisk nivå. Dette begrenser kortsiktige resultateffekter dersom konsernets funksjonelle valuta (NOK) svekker eller styrker seg kraftig.

Produktutvikling

KONGSBERG investerer kontinuerlig i produktutvikling, gjennom egen- og kundefinansierte programmer. Total egenfinansiert produktutvikling og -vedlikehold beløp seg til MNOK 297 i kvartalet og MNOK 1 115 akkumulert per tredje kvartal, hvorav henholdsvis MNOK 39 og MNOK 186 ble balanseført. Se tabell i note 8. Utvikling ført på balansen i kvartalet og akkumulert for året er i hovedsak knyttet til prosjekter i KDI og KDA.

De største balanseførte prosjektene ved utgangen av kvartalet er knyttet til utvikling av digital plattform (Kognifai), Joint Strike Missile (JSM), medium kaliber våpenstasjon (MCT), kommunikasjonsløsninger og til fjernstyrte kontrolltårn for flyplasser.

I tillegg kommer kundefinansiert utvikling, enten som en del av et leveranseprosjekt eller som et spesifisert utviklingsoppdrag. Totale kostnader til produktutvikling og -vedlikehold utgjør over tid om lag ti prosent av driftsinntektene.



Personalforhold

Selskapet hadde 10 742 medarbeidere ved utgangen av kvartalet. I løpet av årets tre første kvartaler er antall ansatte redusert med 51. KDA har økt antall ansatte med om lag 230. Forretningsområdet vokser og ansetter som følge av dette. I KM er antall ansatte redusert med i underkant av 300. Reduksjonen kommer både fra salget av Hydroid og som en følge av integrasjonen mellom KM og CM.

KONGSBERG har på det meste hatt om lag 750 ansatte permittert som følge av situasjonen rundt covid-19. Ved utgangen av 3. kvartal var antall permitterte 60.



Antall ansatte per område

Øvrig virksomhet

Øvrig virksomhet består av Kongsberg Digital (KDI), eiendomsvirksomhet og konsernfunksjoner.

KDI hadde driftsinntekter på MNOK 185 som er MNOK 9 høyere enn tilsvarende periode i 2019. Driftsinntektene per september 2020 er MNOK 601 mot MNOK 585 på samme tid i fjor. Høsten 2019 signerte KDI en avtale på dynamisk digital tvilling av prosessanlegget Shell Nyhamna. I august 2020 inngikk KDI en ny og strategisk avtale med Shell om utrulling av dynamisk digital tvilling på selskapets globale portefølje. Det har gjennom sommeren blitt inngått viktige partnerskap med globale utstysleverandører som MAN og ABB Turbocharging om digitaliseringssamarbeid rundt Kongsberg Gruppens datainfrastruktur-løsning for maritim sektor, Vessel Insight. 40 skipseiere, som til sammen representerer ~2 500 fartøy, har tatt i bruk Vessel Insight-løsningen på deler av sin fartøys flåte, og en andel av disse er allerede i ferd med å rulle løsningen ut til flere fartøy. Etterspørselen etter tradisjonelle maritime simulatorer er negativt påvirket i dagens marked, men samtidig opplever KDI etterspørselsvekst og stor interesse for nye digitale løsninger som for eksempel den dynamiske digitale tvilling-løsningen KogniTwin®. Andelen «recurring» driftsinntekter i KDI er om lag 35 %.



Bakgrunn

Fra og med 1. kvartal 2020 er Kongsberg Maritime (KM) rapportert som én enhet. Det blir ikke lenger rapportert separate tall for Commercial Marine (CM) da CM nå er å betrakte som en fullt ut integrert del av KM. Historiske proformattall for CM før KMs eierperiode vil bli opplyst der det er relevant. I kvartalsrapporter for regnskapsåret 2019 finnes separate tall for CM og KM for regnskapsåret 2018 og 2019.

KM solgte i 1. kvartal 2020 det amerikanske datterselskapet Hydroid Inc. Alle resultat- og ordrelinjer fra Hydroid er tatt ut av resultatene i KONGSBERG og Kongsberg Maritime i 2020 og historiske kvartaler, og er presentert netto på egen linje i resultat som «avhendet virksomhet».

Resultat

Driftsinntektene ble MNOK 3 695 i 3. kvartal mot MNOK 4 041 samme kvartal i fjor, tilsvarende en reduksjon på 8,6 prosent. Det er reduserte driftsinntekter i alle divisjoner. Akkumulerte driftsinntekter per 3. kvartal 2020 ble MNOK 12 000, en økning på 1,6 prosent fra MNOK 11 806 per 3. kvartal 2019 (inkludert Q1 proforma driftsinntekter CM)

EBITDA ble MNOK 411 i 3. kvartal, tilsvarende en EBITDA-margin på 11,1 prosent mot MNOK 223 (5,5 prosent) samme kvartal i fjor. I 3. kvartal 2020 har det påløpt MNOK 11 i integrasjons- og restruktureringskostnader knyttet til integrasjonen av CM. Tilsvarende påløp det MNOK 152 i 3. kvartal 2019. Det ble raskt iverksatt en rekke tiltak i KM for å redusere de finansielle og operasjonelle virkningene av covid-19. I tillegg har kostnader ifm. blant annet reising og konsulenter vært minimale siden pandemien inntraff. I 3. kvartal beløper effektene av disse besparelsene seg til om lag MNOK 50. Noen av besparelsene er direkte relatert til covid-19 og kun kortsiktige, mens andre effektiviseringsgevinster vil være varige.

Akkumulert EBITDA per 3. kvartal 2020 ble MNOK 1 068 tilsvarende en EBITDA-margin på 8,9 prosent. Det har påløpt totalt MNOK 73 i integrasjons- og restruktureringskostnader i samme periode. På samme tid i 2019 var EBITDA MNOK 597 tilsvarende en EBITDA-margin på 6,0 prosent. Dette inkluderte MNOK 316 i integrasjons- og restruktureringskostnader samt en gevinst på MNOK 107 knyttet til salg av Evotec.

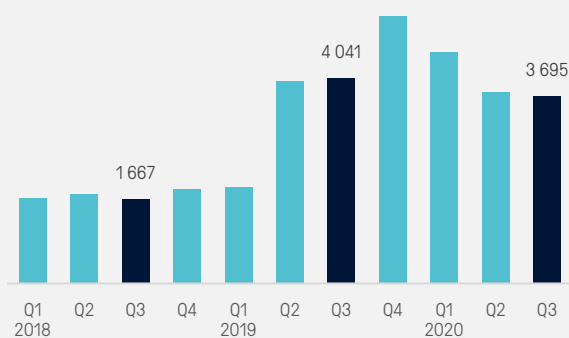
Som et ledd i kjøpet av CM ble det iverksatt et bredt integrasjonsprogram. Besparelsene kommer fra

NØKKELTALL

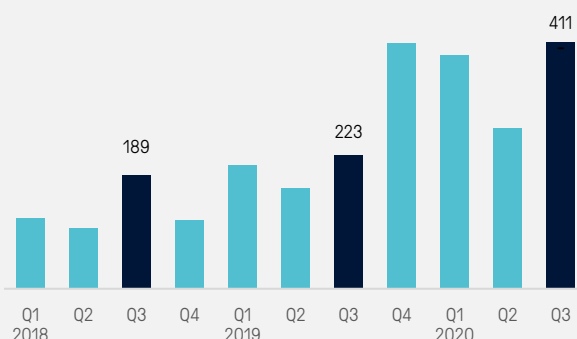
	1.7. - 30.9.		1.1. - 30.9.		
MNOK	2020	2019	2020	2019	2019
Driftsinntekter	3 695	4 041	12 000	9 935	15 198
EBITDA	411	223	1 068	597	1 005
EBITDA (%)	11,1	5,5	8,9	6,0	6,6
Resultatandel tilknyttede selskaper	-	-	(0,0)	0,0	0,0
Ordreinngang	3 439	3 345	12 103	10 568	14 427

	30.9.	30.6.	31.12.
MNOK	2020	2020	2019
Ordrereserve	11 826	12 111	11 311
Antall ansatte	6 919	6 973	7 212

Driftsinntekter



EBITDA



sammenslåing av kontorer, reduserte overhead-kostnader, samt harmonisering av produktportefølje. Det er også gjennomført restruktureringstiltak som til sammen innebærer en reduksjon på 485 årsverk fra overtakelsen av CM 1. april 2019. Prosessen er avsluttet for samtlige av disse.

Totalt sett har integrasjonsprogrammet gitt isolerte positive effekter i 3. kvartal 2020 på MNOK 150 og til sammen MNOK 445 så langt i år, og KONGSBERG er i rute i forhold til ambisjonen på MNOK 500 i besparelser innen utgangen av 2020.

Marked og ordre

Ordreinngangen i 3. kvartal ble MNOK 3 439, tilsvarende en book/bill på 0,93, mot MNOK 3 345, i 3. kvartal 2019. Akkumulert i 2020 har ordreinngangen vært MNOK 12 103 tilsvarende en book/bill på 1,01.

Det er økt fokus på mer miljøvennlige løsninger, både på tilbuds- og etterspørselssiden. KM har i alle år levert systemer for mer kostnadseffektiv, sikrere og miljøvennlig drift av fartøy innen nær sagt alle fartøysmarkedene. I kvartalet har forretningsområdet blant annet signert en kontrakt med krillprodusenten Rimfrost for design og en omfattende leveranse av utstyr til deres nye krillfartøy som bidrar til å sette en ny standard, både med tanke på bærekraft og ressursutnyttelse, for krillfisking i Antarktis. I 3. kvartal har KM også signert kontrakt med dagligvaredistributøren ASKO for leveranser av utstyr til deres to nye autonome nullutslippsfartøy som skal erstatte om lag 2 millioner kilometer lastebiltransport årlig.

Et område som blir viktigere for ettermarkedsaktiviteten i KM fremover er ombygging av drivstoffintensive fremdriftssystemer til hybride løsninger med batteriteknologi. KM har allerede levert flere slike oppgraderingsprosjekter.

KM har en ordresreserve ved utgangen av 3. kvartal 2020 på MNOK 11 826. Kanselleringsnivået er lavt og det er mottatt kanselleringer av kontrakter på MNOK 24 i kvartalet og MNOK 372 til nå i år, hvorav hoveddelen var i 1. kvartal 2020.

KM og covid-19

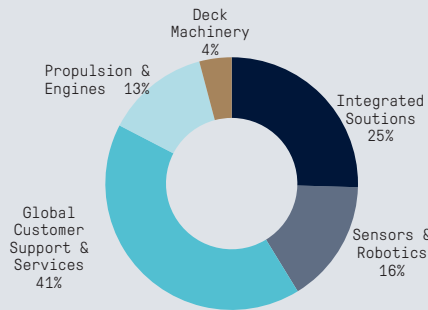
Kongsberg Maritime har utstrakte internasjonale operasjoner og blir direkte berørt av nedgangen i verdensøkonomien. Samtidig forventer vi lavere aktivitet i olje- og gassmarkedet. I tillegg ser vi at enkeltsegmenter, som for eksempel cruise-næringen, er sterkt berørt.

I forbindelse med utbruddet ble det raskt iverksatt en rekke tiltak både for å begrense smitte, opprettholde så normal drift som mulig og sikre at kostnadsnivået er tilpasset aktivitetsnivået. Blant tiltakene er utstrakt bruk av digitale løsninger for kundestøtte, permitteringer av ressurser og andre kostnadsbesparende tiltak, samt betydelige smittevernstiltak blant annet med utstrakt bruk av hjemmekontor. Gjennom sommeren har restriksjonene i mange land gradvis blitt lettet noe samtidig som vi nå igjen ser innstramminger knyttet til mange land og regioner. Det er fortsatt strenge regler knyttet til smittevernstiltak. På det meste hadde KM om lag 700 medarbeidere i permisjon. Ved utgangen av 1. halvår var om lag 200 medarbeidere permittert. Gjennom 3. kvartal har de fleste av disse kommet tilbake i arbeid og KM har nå 60 medarbeidere permittert.

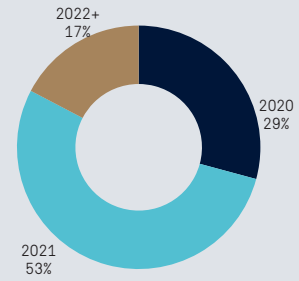
De ulike lands reiserestriksjoner påvirker spesielt deler av service- og ettermarkedet. KMs ettermarkedsoperasjon består hovedsakelig av tre deler: delesalg, prosjekter og service. Av disse er det de rene serviceoppdragene som i størst grad er påvirket. Service utgjør om lag halvparten av KMs ettermarkedsvirksomhet. Med kontorer og serviceapparat i 34 land gjennomføres prosjektleveranser og store deler av serviceoppdragene lokalt, noe som gjør KM mindre sårbar for reiserestriksjoner.

Covid-19 situasjonen påvirker KM også i 3. kvartal. Til tross for dette leverer KM solide resultater. Dette ville ikke vært mulig uten de tiltakene som har blitt og til dels fortsatt er iverksatt. Enkelte områders ordreinngang, spesielt knyttet til nye fartøy og i ettermarkedet, er usikker og den negative trenden vi så i 2. kvartal har fortsatt i 3. kvartal. Det knyttes derfor fortsatt usikkerhet til ordreinngang-, driftsinntekts- og resultatpåvirkningen for 4. kvartal 2020, samtidig som forretningsområdet etter forholdene har god kontroll på driften og har redusert kostnadene.

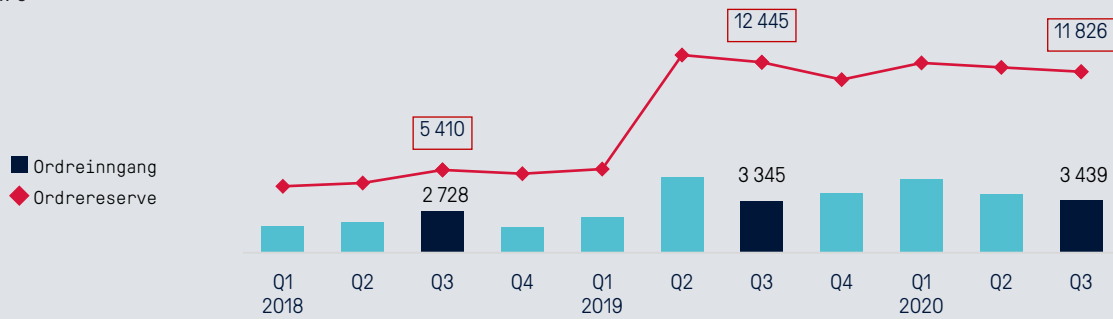
Driftsinntekter
Hittil i år per divisjon




Ordrereserve
Fordelt iht. tidspunkt for leveranse



Ordre





KONGSBERG DEFENCE & AEROSPACE

Resultat

Driftsinntektene ble MNOK 1 933 i 3. kvartal, mot MNOK 1 578 samme kvartal i fjor, en økning på om lag 22 prosent. Det har vært god aktivitet i alle divisjonene. Akkumulerte driftsinntekter hittil i 2020 ble MNOK 5 883, opp MNOK 1 107 fra tilsvarende periode i 2019.

Prosjektene med høyest omsetning i 3. kvartal 2020 er:

- Deleproduksjon til F-35 programmet hvor KONGSBERG er eneleverandør av spesifikke deler i kompositt og titan
- Det amerikanske CROWS-programmet hvor KONGSBERG har vært eneleverandør av våpenstasjoner direkte til US Army siden 2007
- Flere luftvernkontrakter (NASAMS), spesielt kontrakten med Qatar som ble signert i juli 2019, og var den til nå største enkeltkontrakten signert i KONGSBERGs historie
- NSM missilproduksjon til flere programmer, blant annet US Navy sitt OTH-program

EBITDA ble MNOK 473 i 3. kvartal, tilsvarende en EBITDA-margin på 24,5 prosent mot MNOK 252 (16,0 prosent) samme kvartal i fjor. Akkumulert EBITDA for KDA per 3. kvartal var MNOK 1 142 mot MNOK 677 i tilsvarende periode i 2019.

I store prosjekter varierer omsetningen over tid og i takt med oppnådde milepæler. I 3. kvartal har KDA oppnådd betydelig lavere kostnader i enkeltprosjekter som følge av effektiv prosjektgjennomføring og fremdrift. Dette gir isolert økt EBITDA med MNOK 150 i perioden.

Resultatandel fra tilknyttede selskap i KDA vil fra 3. kvartal 2020 bli rapportert på en egen linje og ikke som en del av EBITDA i KDA. Dette utgjør MNOK 38 (MNOK -5) i kvartalet og MNOK 85 (MNOK 33) akkumulert per 3. kvartal. For Patria utgjør dette MNOK 4 (MNOK -31) for 3. kvartal og MNOK 4 (MNOK -42) akkumulert for året. For Kongsberg Satellite Services (KSAT) utgjør dette henholdsvis MNOK 37 (MNOK 33) og MNOK 93 (MNOK 88) for tilsvarende perioder. Se for øvrig note 6.

Patria hadde driftsinntekter i 3. kvartal på MEUR 106 mot MEUR 103 samme kvartal i fjor. EBITDA i 3. kvartal ble MEUR 12, mot MEUR 3 i samme periode i 2019. Akkumulert ved utgangen av 3. kvartal hadde Patria driftsinntekter på MEUR 361 og EBITDA på MEUR 36. Tilsvarende hadde de henholdsvis MEUR 342 i driftsinntekter og MEUR 19 i EBITDA i samme periode i 2019. Se note 6.

Marked og ordre

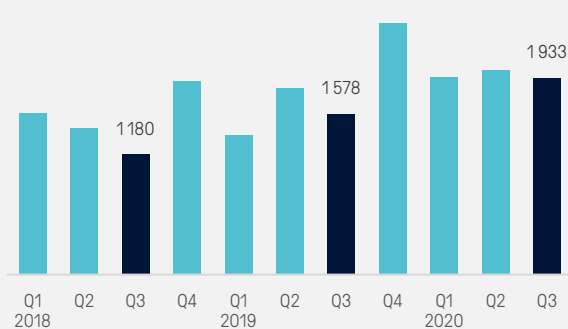
Ordreinngangen ble MNOK 987 i 3. kvartal mot MNOK 8 254 tilsvarende kvartal i fjor. Dette gir en book/bill på 0,51.

NØKKELTALL

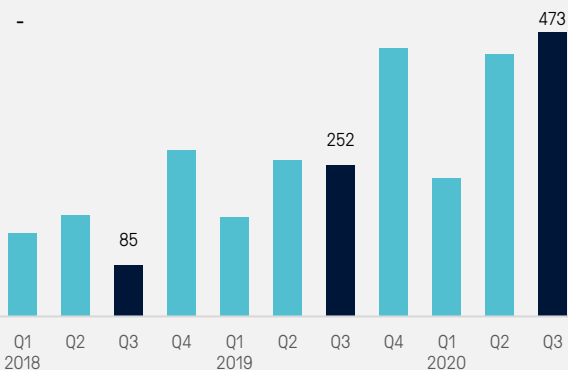
	1.7. - 30.9.		1.1. - 30.9.		2019
	2020	2019	2020	2019	
MNOK					
Driftsinntekter	1 933	1 578	5 883	4 776	7 245
EBITDA	473	252	1 142	677	1 123
EBITDA (%)	24,5	16,0	19,4	14,2	15,5
Resultatandel tilknyttede selskaper	38	(5)	85	33	34
Ordreinngang	987	8 254	4 543	13 551	16 060

	30.9.	30.6.	31.12.
	2020	2020	2019
Ordrereserve	18 757	19 658	20 146
Antall ansatte	3 148	3 007	2 917

Driftsinntekter



EBITDA



Ordreinnngangen i 3. kvartal 2019 inkluderte blant annet KONGSBERGs største kontrakt noensinne, luftvernkontrakten til Qatar verdt MNOK 5 600.

Ordreinnngangen består av mindre ordre hovedsakelig i områdene Land Systems, Integrated Defence Systems og Space & Surveillance, hvor det blant annet ble signert en kontrakt for leveranse av elektronikk for signalprosessering til Airbus sin nye mobilkommunikasjonssatellitt Thuraya 4. Dette er utstyr som vil gi bedre mobildekning i områder der det er manglende eller utilstrekkelig bakkenettverk. KSAT, som KONGSBERG eier 50 % av, vant en rammekontrakt med Norges internasjonale klima- og skoginitiativ verdt opp til MNOK 405 millioner. KSAT skal levere optiske bilder til overvåking og kontroll av global avskoging og kontrakten har en varighet på fire år. KSATs ordreinnngang vises ikke som en del av KDA's ordreinnngang da det rapporteres som et tilknyttet selskap.

Forsvarsmarkedet er preget av relativt få, men store kontrakter hvor leveransene normalt foregår over lang tid og har ulike milepæler underveis. Svingninger i ordreinnngangen og resultater er derfor å anse som normalt. KONGSBERG har de siste årene vunnet flere strategiske kontrakter som er viktige for driftsinntekter og resultater de kommende periodene, og venter videre god ordreinnngang de nærmeste årene som følge av den sterke markedsposisjonen KDA har i sine segmenter. Investeringsprosessen i forsvarsprogrammer tar ofte lang tid. Det er myndighetene i de aktuelle land som er kunder for store forsvarssystemer. De vurderer nasjonal sikkerhet og innenlands næringsutvikling som vesentlige faktorer, i tillegg til produktpris og -ytelse ved kjøp av forsvarsmateriell. Nasjonale budsjetter og politiske føringer vil derfor få en sterk innvirkning på om og når eventuell kontrakt kan inngås med KONGSBERG.

KDA og covid-19

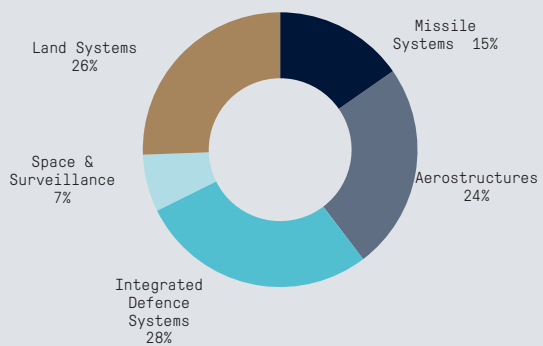
KDA har høy eksportandel men hovedtyngden av operasjonene er i Norge. Forsvarsvirksomheten har heller ikke i 3. kvartal opplevd store konsekvenser som følge av covid-19, men opplever at enkelte kontraktsforhandlinger er noe mer tidkrevende på grunn av reiserestriksjoner. KDA og det tilknyttede selskapet Kongsberg Satellite Services er definert som samfunnskritiske virksomheter og den delen av arbeidsstyrken som ikke har mulighet til å utføre oppgaver fra hjemmekontor har i stor grad anledning til å møte på arbeidsplassen og gjennomføre oppgavene tilnærmet normalt så lenge nødvendige tiltak opprettholdes. I tillegg er det innført skiftordninger og andre forsiktighetsanordninger i produksjon som gjør miljøet mindre eksponert for smitteoverføring.

Med en meget høy eksportandel gir reiserestriksjoner utfordringer, men dette har i stor grad latt seg løse på andre måter, og hittil har det ikke påvirket fremdriften i prosjektene i særlig grad. KDA opplever også at mange av kundene har vært særdeles tilpasningsdyktige med å ta i bruk digitale plattformer der man tidligere har basert samarbeidet på fysiske møter. I tillegg er KDA avhengig av at flere hundre underleverandører både i Norge og utlandet er i stand til å levere. Ekstra ressurser er satt inn for å sikre både vareflyt, forsendelser og eventuelle alternative underleverandører ved stopp i produksjonen. Disse elementene kan påvirke KDA ytterligere fremover.

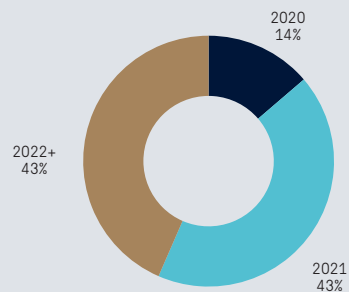
KDA har en omfattende operasjon i Johnstown, USA. Denne operasjonen er definert som samfunnskritisk av amerikanske myndigheter og er foreløpig ikke berørt av covid-19 restriksjonene i USA, men risikoen for avbrudd øker med omfanget av virussituasjonen i USA. Arsenal, fabrikk på Kongsberg som leverer kritiske komponenter til kampflyet F-35, har så langt heller ikke opplevd forsinkelser i produksjonen.

Covid-19 situasjonen verden er inne i kan forsinke forventet ordreinnngang noe fremover, og kan i verste fall medføre at programmer KDA er posisjonert for vil bli nedskalert eller kansellert. Det er imidlertid ingen signaler på det foreløpig.

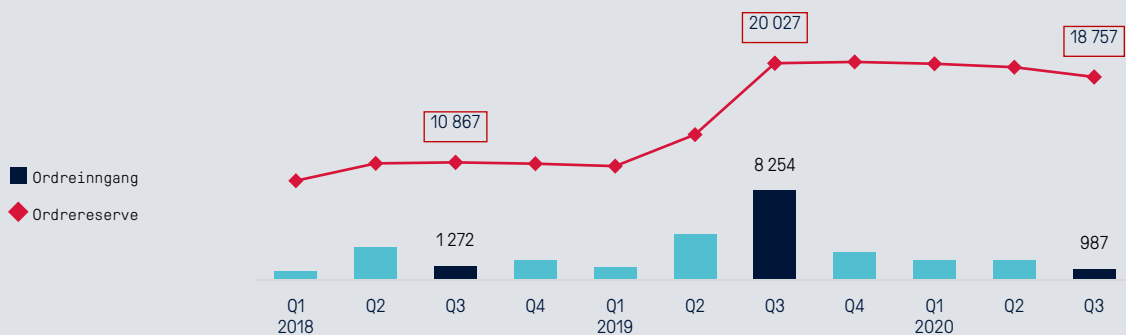
Driftsinntekter
Hittil i år per divisjon



Ordrereserve
Fordelt iht. tidspunkt for leveranse



Ordre





UTSIKTER

KONGSBERG har en solid balanse og en ordresreserve på MNOK 31 748. Covid-pandemien fortsetter å påvirke verden, og det er fortsatt stor usikkerhet. Samtidig oppleves stor grad av tilpasningsevne til situasjonen. Usikkerheten rundt utviklingen i oljeprisen fremover vil påvirke investeringsnivåene i flere segmenter, men det kan også gi muligheter i andre hvor KONGSBERG har sterke posisjoner.

Det er iverksatt og blitt implementert forebyggende tiltak, og KONGSBERG har hatt og har fortsatt tre klare prioriteringer i denne ekstraordinære situasjonen:

- Ivareta helse og sikkerhet for våre ansatte
- Opprettholde en så normal drift som mulig, levere på prosjektene og supportere kundene våre
- Fortsette å gjøre nødvendige tiltak for å sikre operasjonell og finansiell styrke


KONGSBERG har klart seg godt finansielt og operasjonelt så langt i 2020. Kongsberg Defence & Aerospace har opprettholdt driften på et relativt normalt nivå, men forsinkelser kan oppstå. Store deler av det maritime markedet har imidlertid vært utfordrende i den samme perioden, med generelt lav fartøyskontrahering. Denne trenden har fortsatt også i 3. kvartal 2020, og det ventes ikke en snarlig forbedring. Kongsberg Maritime har imidlertid også stor grad av eksponering mot markeder som ikke er direkte påvirket av nykontrahering av fartøy. Det bidrar til at forretningsområdet likevel har hatt god ordreinngang de siste kvartalene. Dette gjelder blant annet innen området Sensors & Robotics og ettermarkedet hvor KM støtter mer enn 30 000 fartøy. Selskapets digitale løsninger for fjernstyrte tjenester (remote services) gjør oss i stand til i stor grad å utføre serviceoppdrag for våre kunder på tross av situasjonen.

Kongsberg Digital har de siste årene investert betydelig i etablering av nye, samt styrket eksisterende posisjoner knyttet til digitalisering av kjerneområder. Avtalen med Shell, inngått i 3. kvartal 2020 bekrefter vår ledende posisjon innen markedet for digitale tvillinger. Investeringsnivåene hos oljeselskapene er lavere som følge av både den pågående covid-19-situasjonen og fallet i oljeprisen. Dette kan påvirke ordreinngangen hos KDI. Dagens situasjon viser behovet for og styrken ved KONGSBERGs digitale og fjernstyrte løsninger.

Av den solide ordresreserven er MNOK 6 261 for leveranse i 4. kvartal 2020. Ordreinngang fra ettermarkedet, tilknyttede selskaper og rammeavtaler er ikke en del av ordresreserven. Reduserte kostnader og solid prosjektportefølje gir et godt grunnlag også for årets siste kvartal.

Kongsberg, 29. oktober 2020
Styret i Kongsberg Gruppen ASA

TALL & NOTER



Nøkkeltall per kvartal

Resultatandel fra tilknyttede selskap er ikke lenger inkludert i EBITDA og EBIT. Oppstillingene for KONGSBERG og Kongsberg Maritime nedenfor er justert for avhendet virksomhet (Hydroid se note 13). Tallene for 2018 er eksklusive IFRS 16 effekter. Det er foretatt justering på 2018 tallene for Kongsberg Maritime i forhold til det som ble presentert i Q1.

KONGSBERG	2020				2019					2018				
	2020	Q3	Q2	Q1	2019	Q4	Q3	Q2	Q1	2018	Q4	Q3	Q2	Q1
<i>MNOK</i>														
Driftsinntekter	18 464	5 802	5 983	6 678	23 245	7 938	5 833	6 012	3 462	13 807	3 971	3 023	3 384	3 429
EBITDA	2 302	919	740	643	2 113	825	496	414	378	1 126	405	296	194	231
EBITDA (%)	12,5	15,8	12,4	9,6	9,1	10,4	8,5	6,9	10,9	8,2	10,2	9,8	5,7	6,7
EBIT	1 326	595	429	302	1 029	532	193	98	206	701	295	192	86	129
EBIT (%)	7,2	10,3	7,2	4,5	4,4	6,7	3,3	1,6	6,0	5,1	7,4	6,4	2,5	3,7
Resultatandel tilknyttede selskaper	67	35	33	-	21	(2)	(9)	29	3	181	90	31	27	32
Ordreinngang	17 437	4 558	6 067	6 812	31 413	6 645	11 810	9 297	3 661	15 879	3 700	4 181	5 207	2 790
Ordrereserve	31 748	31 748	32 935	33 342	32 347	32 347	33 306	27 177	16 786	16 707	16 707	17 037	16 055	14 413

KONGSBERG MARITIME	2020				2019					2018				
	2020	Q3	Q2	Q1	2019	Q4	Q3	Q2	Q1	2018	Q4	Q3	Q2	Q1
<i>MNOK</i>														
Driftsinntekter	12 000	3 695	3 762	4 543	15 198	5 263	4 041	3 989	1 905	6 971	1 864	1 667	1 768	1 671
EBITDA	1 068	411	267	390	1 005	408	223	168	206	521	113	189	101	117
EBITDA (%)	8,9	11,1	7,1	8,6	6,6	7,8	5,5	4,2	10,8	7,5	6,1	11,3	5,7	7,0
EBIT	482	227	85	169	356	234	33	(46)	136	404	82	164	72	86
EBIT (%)	4,0	6,2	2,3	3,7	2,3	4,5	0,8	(1,2)	7,1	5,8	4,4	9,8	4,1	5,1
Resultatandel tilknyttede selskaper	-	-	(1)	1	-	-	-	-	-	-	-	-	-	-
Ordreinngang	12 103	3 439	3 850	4 813	14 427	3 858	3 345	4 917	2 306	8 189	1 694	2 728	2 015	1 751
Ordrereserve	11 826	11 826	12 111	12 404	11 311	11 311	12 445	12 920	5 465	5 163	5 163	5 410	4 555	4 339

KONGSBERG DEFENCE AEROSPACE	2020				2019					2018				
	2020	Q3	Q2	Q1	2019	Q4	Q3	Q2	Q1	2018	Q4	Q3	Q2	Q1
<i>MNOK</i>														
Driftsinntekter	5 883	1 933	2 008	1 942	7 245	2 468	1 578	1 829	1 369	6 104	1 898	1 180	1 441	1 585
EBITDA	1 142	473	437	231	1 123	446	252	260	165	671	278	85	168	140
EBITDA (%)	19,4	24,5	21,8	11,9	15,5	18,1	16,0	14,2	12,1	11,0	14,6	7,2	11,7	8,8
EBIT	769	338	314	116	725	336	150	164	75	429	216	23	105	85
EBIT (%)	13,1	17,5	15,6	6,0	10,0	13,6	9,5	9,0	5,5	7,0	11,4	2,0	7,3	5,3
Resultatandel tilknyttede selskaper	85	38	37	10	34	2	(5)	31	6	192	93	35	32	32
Ordreinngang	4 543	987	1 788	1 769	16 060	2 509	8 254	4 160	1 137	6 885	1 770	1 272	3 045	798
Ordrereserve	18 757	18 757	19 658	19 977	20 146	20 146	20 027	13 433	10 519	10 744	10 744	10 867	10 772	9 170

Sammendratt resultatregnskap

MNOK	Note	1.7. - 30.9.		1.1. - 30.9.		2019
		2020	2019	2020	2019	
Driftsinntekter	5	5 802	5 833	18 464	15 307	23 245
Driftskostnader	8	(4 883)	(5 336)	(16 162)	(14 019)	(21 132)
EBITDA	5, 14	919	496	2 302	1 288	2 113
Avskrivninger		(122)	(113)	(358)	(332)	(427)
Avskrivninger leasingeiendeler	3	(104)	(98)	(307)	(253)	(348)
Nedskrivninger eiendom, anlegg og utstyr		(4)	-	(4)	(1)	(18)
Amortiseringer		(84)	(92)	(251)	(205)	(290)
Nedskrivninger immaterielle eiendeler		(10)	-	(55)	-	-
EBIT	5, 14	595	193	1 326	497	1 029
Resultatandel felleskontrollerte virksomheter og tilknyttede selskaper	6	35	(9)	67	23	21
Renter på leasingforpliktelse	3	(35)	(36)	(107)	(96)	(131)
Netto finansposter	7	(29)	(40)	(83)	(72)	(86)
Resultat fra videreført virksomhet før skatt		566	108	1 203	352	833
Skattekostnad	11	(122)	(37)	(288)	(100)	(237)
Resultat fra videreført virksomhet etter skatt		444	71	916	252	596
Resultat fra avhendet virksomhet etter skatt	13	11	43	1 451	106	121
Resultat etter skatt		455	115	2 367	358	717
Henførbart til:						
Aksjeeiere i morselskapet		434	111	2 326	354	701
Ikke-kontrollerende interesser		20	4	41	4	17
Resultat pr. aksje / Resultat pr. aksje, utvannet, NOK						
- for resultat fra videreført virksomhet		2,36	0,38	4,86	1,38	3,22
- for resultat fra videreført virksomhet, utvannet		2,36	0,38	4,86	1,38	3,22
- for periodens resultat		2,41	0,62	12,92	1,97	3,89
- for periodens resultat, utvannet		2,41	0,62	12,92	1,97	3,89

Sammendratt oppstilling over totalresultatet for perioden

MNOK	Note	1.7. - 30.9.		1.1. - 30.9.		2019
		2020	2019	2020	2019	
Resultat etter skatt		455	115	2 367	358	717
Spesifikasjon av for perioden:						
<i>Poster som vil bli reklassifisert over resultatet i etterfølgende perioder:</i>						
Endring i virkelig verdi finansielle instrumenter						
- Kontantstrømsikringer (valutaterminer og rentebytteavtaler)	7	(59)	(107)	(202)	(122)	(117)
Skatteeffekt kontantstrømsikringer (valutaterminer og rentebytteavtaler)		13	24	44	27	26
Omregningsdifferanser valuta		118	245	437	183	108
Sum poster som vil bli reklassifisert over resultatet i etterfølgende perioder		72	162	279	88	17
<i>Poster som ikke vil bli reklassifisert over resultatet:</i>						
Estimatavvik pensjoner		-	-	-	-	(112)
Skatteeffekt estimatavvik pensjoner		-	-	-	-	15
Sum poster som ikke vil bli reklassifisert over resultatet		-	-	-	-	(97)
Totalresultat for perioden		527	277	2 646	446	637

Sammendratt oppstilling over finansiell stilling

<i>MNOK</i>	<i>Note</i>	30.9. 2020	30.6. 2020	31.12. 2019
Eiendom, anlegg og utstyr		3 784	3 797	3 924
Leasingeiendeler	3	1 934	2 036	2 141
Immaterielle eiendeler	8	5 264	5 311	6 487
Andeler i felleskontrollerte virksomheter og tilknyttede selskaper	6	3 458	3 275	3 247
Andre langsiktige eiendeler		390	389	380
Sum anleggsmidler		14 830	14 808	16 179
Varelager		4 305	4 182	3 964
Kundefordringer		4 369	5 125	6 363
Kundekontrakter, eiendel	7	6 498	6 131	5 888
Derivater	7	571	624	376
Andre kortsiktige fordringer		690	673	998
Betalingsmidler		8 098	8 610	5 654
Sum omløpsmidler		24 529	25 345	23 243
Sum eiendeler		39 359	40 153	39 422
Innskutt egenkapital		5 933	5 933	5 933
Opptjent egenkapital		8 096	7 662	6 249
Andre reserver		851	778	571
Ikke-kontrollerende interesser		113	93	57
Sum egenkapital		14 992	14 466	12 810
Langsiktig rentebærende lån	7	2 473	2 474	3 469
Langsiktige leasingforpliktelser	3	1 716	1 789	1 850
Andre langsiktige forpliktelser og avsetninger	4	2 318	2 212	2 481
Sum langsiktige forpliktelser og avsetninger		6 507	6 476	7 801
Kundekontrakter, forpliktelse	7	8 924	9 245	10 481
Derivater	7	1 334	1 593	494
Kortsiktig rentebærende lån	7	1 007	1 075	619
Kortsiktige leasingforpliktelser	3	330	334	348
Andre kortsiktige forpliktelser og avsetninger	4	6 265	6 965	6 868
Sum kortsiktige forpliktelser og avsetninger		17 859	19 211	18 812
Sum egenkapital, forpliktelser og avsetninger		39 359	40 153	39 422
Egenkapitalandel (%)		38,1	36,0	32,5
Netto rentebærende gjeld		(4 618)	(5 061)	(1 565)

Sammendratt oppstilling over endring i egenkapital

<i>MNOK</i>	<i>Note</i>	30.9. 2020	30.6. 2020	31.12. 2019
Egenkapital IB		12 810	12 810	12 626
Totalresultat akkumulert		2 646	2 118	637
Utbetalt utbytte		(450)	(450)	(450)
Transaksjoner med egne aksjer		(15)	(15)	(3)
Kjøp/salg ikke-kontrollerende interesser		1	4	-
Egenkapital UB		14 992	14 466	12 810

Sammendratt kontantstrømoppstilling

<i>MNOK</i>	<i>Note</i>	1.7. - 30.9.		1.1. - 30.9.		
		2020	2019	2020	2019	2019
EBITDA		919	544	2 302	1 405	2 258
EBITDA fra avhendet virksomhet	13	-	-	40	-	-
Endring i netto omløpsmidler og andre driftsrelaterte poster		(577)	(959)	(1 220)	(1 759)	(375)
Netto kontantstrøm fra driftsaktiviteter		343	(415)	1 122	(354)	1 883
Utbytte fra felleskontrollerte ordninger og tilknyttede selskaper		-	55	130	123	123
Kjøp/salg av eiendom, anlegg og utstyr		(119)	(108)	(362)	(312)	(534)
Oppgjør ved kjøp av datterselskaper og tilknyttede selskaper		(16)	-	(59)	(3 819)	(3 625)
Nedbetalning av gjeld i oppkjøpt selskap		-	-	-	(1 000)	(1 000)
Salg av virksomhet	13	(455)	-	3 177	161	161
Aktivert egenutviklet immaterielle eiendeler (F&U)	8	(40)	(64)	(187)	(133)	(176)
Netto kontantstrøm fra investeringsaktiviteter		(630)	(117)	2 699	(4 980)	(5 051)
Netto endring rentebærende gjeld	7	(63)	(250)	(603)	(238)	(238)
Nedbetalning av leasingforpliktelser	3	(86)	(83)	(257)	(208)	(292)
Betalte renter		(22)	(34)	(81)	(86)	(122)
Betalte renter på leasingforpliktelser	3	(34)	(36)	(107)	(96)	(131)
Netto utbetaling ved kjøp/salg av egne aksjer		-	-	(51)	(27)	(27)
Utbytte betalt til aksjonærene i morselskapet		-	-	(450)	(450)	(450)
- herav utbytte egne aksjer		-	-	2	2	2
Netto kontantstrøm fra finansieringsaktiviteter		(205)	(403)	(1 547)	(1 103)	(1 258)
Effekt av valutakursendringer på betalingsmidler		(20)	80	170	66	42
Netto endring betalingsmidler		(512)	(855)	2 444	(6 371)	(4 384)
Betalingsmidler ved begynnelsen av året		8 610	4 522	5 654	10 038	10 038
Betalingsmidler ved periodens slutt		8 098	3 667	8 098	3 667	5 654

Note 1 | Generell informasjon og prinsipper

Generell informasjon

Konsernregnskapet for 3. kvartal (delårsregnskapet) omfatter Kongsberg Gruppen ASA, dets datterselskaper og andeler i felleskontrollert virksomhet og tilknyttede selskap som er inntatt etter egenkapitalmetoden.

Prinsipper

Delårsregnskapet er utarbeidet i samsvar med IAS 34 (Delårsrapportering), børsforskriftene og i henhold til tilleggskravene som fremkommer i Verdipapirhandelloven. Delårsregnskapet omfatter ikke all informasjon som kreves i et fullstendig årsregnskap, og bør leses i sammenheng med konsernregnskapet for 2019.

Konsernregnskapet for 2019 ble utarbeidet i samsvar med regnskapslovens regler og internasjonale standarder for finansiell rapportering (IFRS) som er fastsatt av EU.

Konsernregnskapet for 2019 er tilgjengelig på www.kongsberg.com.

Delårsregnskapet er ikke revidert.

Note 2 | Nye standarder tatt i bruk fra 1.1.2020

Regnskapsprinsippene som er benyttet i kvartalsrapporten er de samme prinsipper som for konsernregnskapet for 2019 med unntak av endringer i *IFRS 3 Virksomhetssammenslutninger*, *IAS 1 Presentasjon av finansregnskap* og *IAS 8 Regnskapsprinsipper*, endringer i *regnskapsmessige estimater og feil*, som har trådt i kraft fra 1. januar 2020.

Implementeringen av endringene har ikke hatt vesentlig effekt på konsernregnskapet.

IFRS 3 Virksomhetssammenslutninger

IASB har klargjort definisjonen av en virksomhet som innebærer at et kjøp av et sett med eiendeler og forpliktelser skal regnskapsføres etter IFRS 3 Virksomhetssammenslutninger. Når definisjonen av virksomhet ikke er oppfylt så vil transaksjonen regnskapsføres etter respektive standarder for eksempel for varelager eller driftsmidler.

IAS 1 Presentasjon av finansregnskap og IAS 8 Regnskapsprinsipper, endringer i regnskapsmessige estimater og feil

IASB har endret definisjonen av vesentlighet i de to standardene for å sørge for en enhetlig definisjon på tvers av de ulike IFRS standardene. Den nye standarden klargjør at informasjonen i regnskapet er vesentlig dersom utelatelse, feil eller tildekning av informasjon kan forventes å påvirke beslutninger som primærbrukerne tar basert på regnskapet.

Note 3 | Leieavtaler

KONGSBERG har leiekontrakter hovedsakelig tilknyttet tomter og bygg, men har også leiekontrakter på maskiner, biler og utstyr.

IFRS 16 effekter på oppstilling over finansiell stilling:

Inngående balanse 01.01.2020	2 141
Tilgang	45
Avskrivninger Q1	(98)
Omregningsdifferanser	58
Inngående balanse 01.04.2020	2 146
Tilgang	18
Avskrivninger Q2	(105)
Omregningsdifferanser	(23)
Inngående balanse 01.06.2020	2 036
Tilgang	5
Avskrivninger Q3	(104)
Omregningsdifferanser	(2)
Utgående balanse 30.9.2020	1 934

	30.9.2020	30.6.2020	31.12.2019
Leasingeiendeler	1 934	2 036	2 141
Langsiktige leasingforpliktelse	1 716	1 789	1 850
Kortsiktige leasingforpliktelse	330	334	348

IFRS 16 effekter på periodens resultat:

	1.7. - 30.9.		1.1. - 30.9.		2 019
	2 020	2 019	2 020	2 019	
Tilbakeført leiekostnader tidligere inkludert i EBITDA	119	118	364	305	423
Økt EBITDA i perioden	119	118	364	303	423
Avskrivninger på leiekontrakter	(104)	(98)	(307)	(253)	(348)
Økt EBIT i perioden	15	20	56	51	75
Rentekostnad på leasing gjeld i perioden	(35)	(36)	(107)	(96)	(131)
Redusert EBT i perioden	(20)	(16)	(51)	(46)	(56)

Note 4 | Estimater

Utarbeidelse av delårsregnskapet innebærer bruk av vurderinger, estimater og forutsetninger som påvirker anvendelsen av regnskapsprinsipper og regnskapsførte beløp på eiendeler og forpliktelse, inntekter og kostnader. Faktiske resultater kan avvike fra disse estimatene. De vesentligste vurderingene ved anvendelse av konsernets regnskapsprinsipper og de viktigste kildene til usikkerhet, er de samme som ved utarbeidelsen av konsernregnskapet for 2019.

Note 5 | Segmentinformasjon

	DRIFTSINNTEKTER					EBITDA					EBIT				
	1.7. - 30.9.		1.1. - 30.9.			1.7. - 30.9.		1.1. - 30.9.			1.7. - 30.9.		1.1. - 30.9.		
	2020	2019	2020	2019	2019	2020	2019	2020	2019	2019	2020	2019	2020	2019	2019
MNOK															
KM	3 695	4 041	12 000	9 935	15 198	411	223	1 068	597	1 005	227	33	482	121	356
KDA	1 933	1 578	5 883	4 776	7 245	473	252	1 142	677	1 123	338	150	769	389	725
Øvrige	174	213	580	595	802	35	21	93	14	(16)	30	11	75	(13)	(52)
Konsern	5 802	5 833	18 464	15 307	23 245	919	496	2 302	1 288	2 113	595	193	1 326	497	1 029

EBITDA og EBIT inkluderer ikke lenger resultatandel fra felleskontrollert virksomhet og tilknyttede selskaper. KONGSBERG inngikk 4. februar 2020 avtale med Huntington Ingalls Industries om salg av Hydroid Inc., et heleid datterselskap i forretningsområdet Kongsberg Maritime. Salget ble sluttført 26. mars og alle resultat tall vedørende Hydroid er trukket ut fra KM-segmentet. For ytterligere informasjon om salget se note 13 Avhendt virksomhet.

Note 6 | Andeler i felleskontrollert virksomhet og tilknyttede selskaper

Spesifikasjon av bevegelse på balanselinjen "Andeler i felleskontrollert virksomhet og tilknyttede selskaper" 1.1. - 30.9.2020

MNOK	Andel	Netto eiendel 1.1.2020	Tilgang/ avgang i perioden	Mottatt utbytte	Resultat andel ¹⁾	Andre poster og utvidet resultat	Bokført andel 30.9.20
Patria Oyj	49,9 %	2 656	-	(75)	4	264	2 849
Kongsberg Satellite Services AS	50,0 %	492	-	(55)	93	-	530
Andre andeler		100	10	-	(30)	-	80
Sum		3 247	10	(130)	67	264	3 458

¹⁾ Resultatandel er innregnet etter skattekostnad og amortisering av merverdier. Resultatandel for Q3 er 35 MNOK.

Resultatandel i Patria:

	1.7. - 30.9.	1.1. - 30.9.	1.1. - 31.12.
	2020	2020	2019
<i>Millioner</i>	NOK	NOK	NOK
KONGSBERGs andel (49,9%) ¹⁾	8	20	(8)
Amortisering av merverdier etter skatt	(4)	(16)	(27)
Resultatandel innregnet i KDA	4	4	(35)

¹⁾ Andel av Patrias resultat etter skatt og justering for ikke-kontrollerende interesser og resultat fra KAMS. I tillegg er det foretatt en justering av junitallene denne perioden.

Note 7 | Finansielle instrumenter

Lån og lånerammer

Konsernet har fem obligasjonslån på til sammen MNOK 3 450. Lånene er klassifisert som langsiktige, med unntak av KOG08 (pålydende MNOK 1 000) som forfaller innen ett år og derfor er reklassifisert til kortsiktig gjeld. Forfall på de langsiktige obligasjonslånene er fra 6. desember 2021 til 2. juni 2026. Obligasjonslånet KOG10 (pålydende MNOK 550) ble i sin helhet nedbetalt ved forfall i mars 2020. I perioden er det nedbetalt lån i Kina med MNOK 63. Konsernet har i tillegg en syndikert lånefasilitet på MNOK 2 300 og en kassekreditt på MNOK 500. Begge er ubenyttet.

Rentebærende lån:

MNOK	Forfall	Nominell rente	30.9.2020	31.12.2019
			Verdi ¹⁾	Verdi ¹⁾
Langsiktige lån:				
Obligasjonslån KOG08 - flytende rente			-	1 000
Obligasjonslån KOG09 - fast rente	02.06.2026	3,20%	1 000	1 000
Obligasjonslån KOG11 - fast rente	05.12.2023	2,90%	450	450
Obligasjonslån KOG12 - flytende rente	06.12.2021	1,13%	500	500
Obligasjonslån KOG13 - flytende rente	06.06.2024	1,45%	500	500
Andre langsiktige lån ²⁾			23	19
Sum langsiktige lån			2 473	3 469
Kortsiktige lån:				
Obligasjonslån KOG08 - flytende rente ³⁾	02.06.2021	1,48%	1 000	-
Obligasjonslån KOG10 - flytende rente ⁴⁾			-	550
Andre kortsiktige lån			7	70
Sum kortsiktige lån			1 007	620
Sum rentebærende lån			3 480	4 089
Syndikert lånefasilitet (ubenyttet låneramme)	15.03.2023		2 300	2 300
Kassekreditt (ubenyttet)			500	500

¹⁾ Verdi er lik nominell verdi. For obligasjonslån er balanseført verdi lik nominell verdi.

²⁾ Andre langsiktige lån er mindre låneopptak i enkelte av konsernets datterselskaper i lokale banker.

³⁾ Obligasjonslån KOG08, pålydende MNOK 1 000 med forfall 02.06.21, ble reklassifisert til kortsiktig gjeld per 30.06.2020.

⁴⁾ Obligasjonslån KOG10 ble nedbetalt ved forfall 05.03.20.

Valutaterminer og rentebytteavtaler

Som det fremkommer i sammendrett oppstilling over totalresultatet har virkelig verdi på beholdninger klassifisert som kontantstrømsikringer blitt redusert med MNOK 202 før skatt i perioden 1.1. - 30.09.2020. Herav utgjør endring i virkelig verdi av urealiserte valutaterminer klassifisert som kontantstrømsikringer en reduksjon på MNOK 53. Netto virkelig verdi på virkelig verdisikringer ble betydelig redusert som følge av svekkelsen av den norske kronen mot relevante valutaer i 1. kvartal. Gjennom 2. og 3. kvartal har den norske kronen igjen styrket seg noe, og den totale endringen fra årsskiftet utgjør en reduksjon på MNOK 396. Spotkursene ved kvartalsslutt var USD/NOK 9,33 og EUR/NOK 10,93.

Valutaterminer klassifisert som kontantstrømsikringer:

MNOK	Forfaller i 2020		Forfaller i 2021 eller senere		Totalt		
	Verdi basert på avtalte kurser	Virkelig verdi pr 30.9.20	Verdi basert på avtalte kurser	Virkelig verdi pr 30.9.20	Verdi basert på avtalte kurser	Endring i virkelig verdi fra 31.12.19	Virkelig verdi pr 30.9.20
USD	7	1	94	(66)	101	(67)	(65)
EUR	(448)	-	5	-	(443)	12	-
Øvrige	(5)	-	(42)	1	(47)	2	1
Sum	(446)	1	57	(65)	(389)	(53)	(64)
Rullerte valutaterminer	-	(21)	-	(84)	-	52	(105)
Totalt	(446)	(20)	57	(149)	(389)	(1)	(169)

Valutaterminer kontantstrømsikringer, eiendel	60
Valutaterminer kontantstrømsikringer, gjeld	(125)
Netto valutaterminer kontantstrømsikringer	(65)

Virkelig verdi refererer til forskjellen mellom spotkurs 30.09.20 og kurs på avtalte valutaterminer.

Differansen (MNOK -201) mellom endringen i den totale beholdningen klassifisert som kontantstrømsikringer (MNOK -202) og den totale endringen i virkelig verdi på valutaterminene (MNOK -1) skyldes endring i virkelig verdi på basiswapper med MNOK -158, endring virkelig verdi på opsjoner med netto MNOK -24 og tilpasninger ifm implementering av sikringsbokføring i oppkjøpte selskaper med MNOK -19.

Valutaterminer klassifisert som virkelig verdisikringer:

MNOK	Forfaller i 2020		Forfaller i 2021 eller senere		Totalt		
	Verdi basert på avtalte kurser	Virkelig verdi pr 30.9.20	Verdi basert på avtalte kurser	Virkelig verdi pr 30.9.20	Verdi basert på avtalte kurser	Endring i virkelig verdi fra 31.12.19	Virkelig verdi pr 30.9.20
USD	2 334	(51)	9 079	(385)	11 413	(384)	(436)
EUR	603	-	1 685	(79)	2 288	(77)	(79)
Øvrige	34	15	851	43	885	65	58
Totalt	2 971	(36)	11 615	(421)	14 586	(396)	(457)

Valutaterminer virkelig verdisikringer, eiendel	501
Valutaterminer virkelig verdisikringer, gjeld	(958)
Netto valutaterminer virkelig verdisikringer	(457)

Verdien av virkelig verdisikringene er bokført med motpost i balansen mot kundekontrakter, eiendel med MNOK -17 og mot kundekontrakter, forpliktelse med MNOK 474.

Spesifikasjon av derivater:

	30.9.	30.6.	31.12.
MNOK	2020	2020	2019
Valutaterminer kontantstrømsikringer	60	135	44
Valutaterminer, virkelig verdisikringer	501	489	314
Brutto mindreverdi opsjoner	5	-	-
Lånesikringer	4	-	18
Sum derivater omløpsmidler	571	624	376
Valutaterminer, kontantstrømsikringer	125	169	55
Valutaterminer, virkelig verdisikringer	958	1221	374
Virkelig verdi basisswapper	222	200	64
Brutto mindreverdi opsjoner	29	-	-
Lånesikringer	-	3	-
Sum derivater kortsiktige forpliktelser	1334	1593	493

Note 8 | Produktutvikling

Produktvedlikehold og utvikling ført over resultatet i perioden:

	1.7. - 30.9.		1.1. - 30.9.		
MNOK	2020	2019	2020	2019	2019
Produktvedlikehold	92	106	292	308	442
Utviklingskostnader	165	165	637	562	807
Totalt	258	269	929	869	1249

Utvikling ført på balansen i perioden:

	1.7. - 30.9.		1.1. - 30.9.		
MNOK	2020	2019	2020	2019	2019
Balanseført utvikling	39	48	186	105	173

De største balanseførte prosjektene er knyttet til utvikling av digital plattform (Kognifai), Joint Strike Missile (JSM), medium kaliber våpenstasjon (MCT), kommunikasjonsløsninger og til fjernstyrte kontrolltårn for flyplasser.

Note 9 | Nærstående parter

Styret er ikke kjent med at det i 3. kvartal i tilknytning til nærstående parter har vært endringer eller transaksjoner som på vesentlig måte påvirker konsernets finansielle stilling eller resultatet for perioden.

Note 10 | Sentrale risiko- og usikkerhetsfaktorer

Konsernets behandling av ulike risikoer er beskrevet i årsrapporten for 2019.

Covid-19 utbruddet medfører til dels stor usikkerhet for hele verdikjeden fremover, gitt reiserestriksjoner, karantenebestemmelser og andre smittevern hensyn. Kongsberg Maritime har utstrakte internasjonale operasjoner og blir direkte berørt av nedgang i verdensøkonomien. De ulike lands reiserestriksjoner påvirker spesielt deler av service- og ettermarkedet, men virkningene er begrenset fordi Kongsberg Maritime har utstrakt lokal representasjon. Kongsberg Defence & Aerospace har høy eksportandel, men hovedtyngden av operasjonene er i Norge. Så langt har ikke forsvarsvirksomheten opplevd store konsekvenser som følge av covid-19 og driften foregår på et tilnærmet normalt nivå, men reiserestriksjonene skaper også utfordringer her. Konsernet har implementert og implementerer fortløpende nye forebyggende tiltak for å beskytte egne ansatte, forretningsforbindelser og i størst mulig grad sikre normal forretningsdrift.

Ved utarbeidelse av delårsregnskapet er det gjort vurderinger i forhold til eventuelle covid-19 påvirkninger på regnskapspostene. Til tross for nedadgående trend i omsetningen og ordreinngangen på flere områder er det ikke registrert vesentlig negativ effekt på resultatet. Dette skyldes i stor grad innføring av kostnadsbesparende tiltak og besparelser som er direkte relatert til covid-19 (for eksempel reiserestriksjoner). Det forventes at KONGSBERG fortsatt vil være berørt i de kommende kvartalene. Lavere aktivitet hos kunder og leverandører, reiserestriksjoner og økt risiko for forsinkelser i prosjekter som følge av midlertidige nedstengninger og mangel på innsatsfaktorer, forventes å påvirke omsetning, fortjeneste og ordreinngang. Det er i tillegg høyere risiko for kanselleringer av kundekontrakter og forsinkede eller manglende betalinger som følge av at store deler av kundemassen påvirkes, noe som vil kunne medføre økt risiko for tap på kundefordringer, varer, prosjekteiendeler og valutaterminer. Foreløpig har konsernet hatt kun begrensede tap og nedskrivninger. Utviklingen i virus-situasjonen i andre land, og da spesielt i USA, følges derfor nøye av KONGSBERG. Konsernet har stor internasjonal tilstedeværelse, og global avhengighet gjør konsernet sårbart for forhold som påvirker internasjonal handel og verdensøkonomien generelt. Det er fortsatt stor usikkerhet knyttet til hvordan effektene fra covid-19 vil påvirke utviklingen i verdensøkonomien på lengre sikt og hvordan dette vil påvirke KONGSBERG.

For mer informasjon om konsekvenser og tiltak vedrørende covid-19 se avsnittet for Kongsberg Maritime s. 11, Kongsberg Defence & Aerospace s. 15 og Utsikter s. 17.

I tillegg vil usikkerheten rundt utviklingen i oljeprisen fremover påvirke investeringsnivåene i flere segmenter, samtidig som det gir muligheter i andre hvor KONGSBERG har sterke posisjoner.

Note 11 | Skattekostnad

Skattekostnaden per 3. kvartal er beregnet til 24,0 prosent av resultat før skatt. Skattekostnaden er påvirket av ikke fradragsberettigede kostnader, kildeskatt på utbytte fra utenlandske datterselskap og at resultatandeler fra tilknyttede selskaper er innregnet etter skatt.

Note 12 | Oppkjøp

COACH Solutions ApS

30. juni signerte KONGSBERG avtale om kjøp av COACH Solutions ApS og oppkjøpet ble fullført samme dag.

Selskapet er et dansk maritimt programvareselskap etablert av det danske rederiet Clipper Group. Selskapet utvikler programvare for å optimalisere energiforbruk og motta kontinuerlig oppdatert værrotting, som gjør at kundene kan oppnå store økonomiske og miljøvennlige besparelser i driften. Løsningene er installert på 600 aktive skip. COACH programvare komplementerer Kongsberg Digitale maritime portefølje og selskapet inngår som et heleid datterselskap i dette forretningsområdet.

Partene er enige om en selskapsverdi på kontant og gjeldfri basis og med normalisert arbeidskapital på MNOK 39. Merverdier i oppkjøpet er allokert til kunderelasjoner, teknologi og goodwill. Betalingen ble foretatt i 2. kvartal.

Selskapet vil endre navn til KONGSBERG COACH Solutions ApS.

Endelig merverdiallokering ved oppkjøp av COACH Solutions ApS

	Bokført verdi før oppkjøp	Justering virkelig verdi	Innregnede verdier ved overtagelse
MNOK			
Kunderelasjoner	-	16	16
Teknologi	-	12	12
Sum immaterielle eiendeler eksklusive goodwill	-	28	28
Omløpsmidler eksklusive betalingsmidler	6		6
Betalingsmidler	4	-	4
Sum totale eiendeler eksklusive goodwill	10	28	39
Utsatt skatt		(6)	(6)
Andre kortsiktige forpliktelser og avsetninger	(5)	-	(5)
Sum totale forpliktelser	(5)	(6)	(11)
Netto identifiserbare eiendeler og forpliktelser	5	23	28
Goodwill på oppkjøpstidspunktet	-	15	15
Vederlag	-	-	43
Betalingsmidler overtatt	-	-	(4)
Netto utgående kontantstrøm på oppkjøpet	-	-	39

Note 13 | Avhendet virksomhet

Hydroid Inc.

4. februar 2020 signerte Kongsberg Maritime en avtale om å selge undervannsteknologiselskapet Hydroid Inc. i USA for USD 350 millioner til Huntington Ingalls Industries (HII) på gjeld- og kontantfri basis og justert for omforent arbeidskapital. Transaksjonen ble gjennomført med virkning fra 26. mars 2020 og innebærer at Hydroid sine resultattall er tatt ut av regnskapslinjene i resultatregnskapet og presentert på linjen «Resultat fra avhendet virksomhet etter skatt». Sammenlignbare resultattall er også omarbeidet. For ytterligere informasjon om transaksjonen se kvartalsrapporten for Q1.

Tabellene nedenfor spesifiserer innvirkningen Hydroid har hatt på konsernets tall. Skatt på transaksjonen påløpt i USA, med ca. MNOK 650, er avsatt som annen kortsiktig gjeld og forventes betalt i sin helhet i løpet av 2020. Tap på valutasingring vil føre til en redusert skattekostnad på ca. MNOK 50. Pr. september er det betalt ca. MNOK 437 i skatt. I tillegg vil det påløpe skatt knyttet til disponering av midlene. Det er foretatt et pro et contra oppgjør i Q3 som har medført MNOK 17 i utbetaling. Total utbetaling i 3. kvartal er MNOK 455. Gevinsten er økt med MNOK 11 i perioden som følge av oppløsning av avsetninger knyttet til gevinstvurderingen.

Spesifikasjon av resultat fra avhendet virksomhet etter skatt

<i>MNOK</i>	1.1. - 30.9.		
	2020	2019	2019
Driftsinntekter	268	614	840
Driftskostnader	(228)	(496)	(695)
EBITDA	40	117	145
EBIT	36	108	132
Resultat før skatt	27	95	134
Skatt	(7)	(3)	(13)
Resultat etter skatt	20	92	121
Gevinst ved salg av virksomhet før skatt	2 031	-	-
Skatt på gevinst	600	-	-
Gevinst ved salg av virksomhet etter skatt	1 431	-	-
Resultat fra avhendet virksomhet etter skatt	1 451	79	121

Kontantstrøm fra Hydroid

EBITDA	40	117	145
Endring i netto omløpsmidler og andre driftsrelaterte poster	(249)	(20)	(26)
Netto kontantstrøm fra driftsaktiviteter	(209)	97	120
Netto kontantstrøm fra investeringsaktiviteter	(5)	(5)	(15)
Netto kontantstrøm fra finansieringsaktiviteter	(9)	(112)	(2)

Effekt av Hydroid på balansen

	Rapportert 31.12.19	Hydroid 31.12.19	Justert 31.12.19
MNOK			
Eiendom, anlegg og utstyr	3 924	182	3 742
Leasingeiendeler	2 141	-	2 141
Goodwill	4 272	846	3 426
Andre immaterielle eiendeler	2 215	7	2 208
Utsatt skattefordel	167	-	167
Andeler i felleskontrollerte virksomheter og tilknyttede selskaper	3 247	-	3 247
Andre langsiktige eiendeler	213	4	209
Sum anleggsmidler	16 179	1 040	15 140
Varelager	3 964	100	3 864
Kundefordringer	6 363	83	6 280
Andre kortsiktige fordringer	998	-	998
Kundekontrakter, eiendel	5 888	555	5 333
Derivater	376	-	376
Betalingsmidler	5 654	28	5 626
Sum omløpsmidler	23 243	766	22 477
Sum eiendeler	39 422	1 806	37 617
Innskutt egenkapital	5 933		5 933
Andre reserver	6 249	1 326	4 923
Opptjent egenkapital	571	-	571
Ikke-kontrollerende interesser	57	-	57
Sum egenkapital	12 810	1 326	11 484
Langsiktig rentebærende lån	3 469	-	3 469
Langsiktige leasingforpliktelser	1 850	-	1 850
Pensjonsforpliktelser	974	-	974
Avsetninger	122	-	122
Utsatt skatt	1 350	-	1 350
Andre langsiktige forpliktelser	36	4	32
Sum langsiktige forpliktelser og avsetninger	7 801	4	7 797
Kundekontrakter, forpliktelse	10 481	391	10 090
Derivater	493	-	493
Avsetninger	1 513	9	1 504
Kortsiktig rentebærende lån	620	-	620
Kortsiktige leasingforpliktelser	348	-	348
Andre kortsiktige forpliktelser	5 356	75	5 281
Sum kortsiktige forpliktelser og avsetninger	18 811	475	18 336
Sum forpliktelser og avsetninger	26 612	479	26 133
Sum egenkapital, forpliktelser og avsetninger	39 422	1 806	37 617

Note 14 | Definisjoner & forkortelser

KONGSBERG benytter begreper i konsernregnskapet som ikke er forankret i regnskapsstandarder etter IFRS. Nedenfor følger våre definisjoner og forklaringer til disse begrepene.

EBITDA og *EBIT* anses av KONGSBERG å være normale begreper i regnskapssammenheng, men som IFRS ikke behandler i sine regnskapsstandarder. EBITDA er en forkortelse for «Earnings Before Interest, Taxes, Depreciation and Amortisation» (resultat før finansposter, skatt, avskrivning og amortisering). KONGSBERG benytter EBITDA i resultatregnskapet som summeringslinje for andre regnskapslinjer. Disse regnskapslinjene er definert i våre regnskapsprinsipper, som er en del av årsregnskapet for 2019. Tilsvarende gjelder for EBIT.

Restruktureringskostnader består av lønn og arbeidsgiveravgift ved avslutning av ansettelsesforhold (som etterlønn og gavepensjon) i forbindelse med nedbemanning. I tillegg kommer husleie og relaterte kostnader eller eventuelle engangsbetalinger ved avslutning av leieavtaler før leieavtalens utløp for arealer som ikke er i bruk.

Integrasjonskostnader er kostnader knyttet til å integrere Commercial Marine inn i Kongsberg Maritime.

Netto rentebærende gjeld er nettobeløpet av regnskapslinjene «Betalingsmidler» og kort- og langsiktig rentebærende gjeld, eksklusive leasingforpliktelser.

Return on Average Capital Employed (ROACE) defineres som 12 måneders rullerende EBIT inklusive resultatandel fra felleskontrollerte virksomheter og tilknyttede selskaper, eksklusive IFRS 16 dividert på 12 måneders gjennomsnittlig egenkapital og netto rentebærende gjeld. Netto rentebærende gjeld er justert for kjøpesummen av Rolls-Royce Commercial Marine i forhold til det som er rapportert i 1. kvartal.

Arbeidskapital defineres som omløpsmidler (unntatt betalingsmidler) fratrukket ikke-rentebærende kortsiktig gjeld (unntatt betalbar skatt). Finansielle instrumenter bokført til virkelig verdi inngår ikke i arbeidskapitalen.

Book/bill er ordreinngang dividert på driftsinntekter.

CM er Commercial Marine (tidligere Rolls-Royce Commercial Marine)

KAMS er Kongsberg Aviation Maintenance Services AS (tidligere Aerospace Industrial Maintenance Norway AS)

Organisk vekst er endring i driftsinntekter eksklusive oppkjøpte selskaper.

